

**Független Könyvvizsgálói Jelentés  
a Budapesti Értéktőzsde Zrt.  
2013. évi éves beszámolójáról  
és üzleti jelentéséről**



## Tartalomjegyzék

I. Független Könyvvizsgálói Jelentés

II. Éves beszámoló

Mérleg  
Eredménykimutatás  
Kiegészítő melléklet

III. Üzleti jelentés



## Független könyvvizsgálói jelentés

A Budapesti Értéktőzsde Zrt. részvényeseinek

### Az éves beszámolóról készült jelentés

Elvégeztük a Budapesti Értéktőzsde Zrt. (továbbiakban „a Társaság”) mellékelt 2013. évi éves beszámolójának a könyvvizsgálatát, amely éves beszámoló a 2013. december 31-i fordulónapra elkészített mérlegből – melyben az eszközök és források egyező végösszege 6.589.931 E Ft, a mérleg szerinti eredmény 2.001 E Ft nyereség –, és az ezen időponttal végződő évre vonatkozó eredménykimutatásból, valamint a számviteli politika meghatározó elemeit és az egyéb magyarázó információkat tartalmazó kiegészítő mellékletből áll.

#### *A vezetés felelőssége az éves beszámolóért*

A vezetés felelős ennek az éves beszámolónak a magyar számviteli törvényben foglaltakkal összhangban történő elkészítéséért és valós bemutatásáért, valamint az olyan belső kontrollokért, amelyeket a vezetés szükségesnek tart ahhoz, hogy lehetővé váljon az akár csalásból, akár hibából eredő lényeges hibás állításoktól mentes éves beszámoló elkészítése.

#### *A könyvvizsgáló felelőssége*

A mi felelőségünk ennek az éves beszámolónak a véleményezése könyvvizsgálatunk alapján. Könyvvizsgálatunkat a magyar Nemzeti Könyvvizsgálati Standardokkal és a könyvvizsgálatra vonatkozó – Magyarországon érvényes – törvényekkel és egyéb jogszabályokkal összhangban hajtottuk végre. Ezek a standardok megkövetelik, hogy megfeleljünk az etikai követelményeknek, valamint hogy a könyvvizsgálatot úgy tervezzük meg és hajtsuk végre, hogy kellő bizonyosságot szerezzünk arról, hogy az éves beszámoló mentes-e a lényeges hibás állításoktól.

A könyvvizsgálat magában foglalja olyan eljárások végrehajtását, amelyek célja könyvvizsgálati bizonyítékok szerepeltetése az éves beszámolóban szereplő összegekről és közzétételekről. A kiválasztott eljárások – beleértve az éves beszámoló akár csalásból, akár hibából eredő, lényeges hibás állításai kockázatainak felmérését is – a mi megítélésünktől függenek. A kockázatok ilyen felmérésekor az éves beszámoló gazdálkodó egység általi elkészítése és valós bemutatása szempontjából releváns belső kontrollt azért mérlegeljük, hogy olyan könyvvizsgálati eljárásokat tervezzünk meg, amelyek az adott körülmények között megfelelőek, de nem azért, hogy a gazdálkodó egység belső kontrolljának hatékonyságára vonatkozóan véleményt mondjunk. A könyvvizsgálat magában foglalja továbbá az alkalmazott számviteli politikák megfelelőségének és a vezetés által készített számviteli becslések ésszerűségének, valamint az éves beszámoló átfogó prezentálásának értékelését.

Meggyőződésünk, hogy a megszerzett könyvvizsgálati bizonyíték elegendő és megfelelő alapot nyújt könyvvizsgálói véleményünk megadásához.

#### *Vélemény*

Véleményünk szerint az éves beszámoló megbízható és valós képet ad a Budapesti Értéktőzsde Zrt. 2013. december 31-én fennálló vagyoni és pénzügyi helyzetéről, valamint az ezen időponttal végződő évre vonatkozó jövedelmi helyzetéről a magyar számviteli törvényben foglaltakkal összhangban.

#### *Egyéb kérdések*

A közgyűlés elé terjesztett éves beszámolóról 2014. május 7-i dátummal könyvvizsgálói véleményt adtunk ki, és a fordulónap utáni események hatásait csak ezen időpontig vizsgáltuk meg. Az éves beszámolót a közgyűlés az osztalék fizetés mértékében megváltoztatta, melynek hatására a mérleg szerinti eredmény 563.002 E Ft-tal csökkent.



### Az üzleti jelentésről készült jelentés


Elvégeztük a Budapesti Értéktőzsde Zrt. mellékelt 2013. évi üzleti jelentésének a vizsgálatát.

A vezetés felelős az üzleti jelentésnek a magyar számviteli törvényben foglaltakkal összhangban történő elkészítéséért. A mi felelőségünk ezen üzleti jelentés és az ugyanazon üzleti évre vonatkozó éves beszámoló összhangjának megítélése. Az üzleti jelentéssel kapcsolatos munkánk az üzleti jelentés és az éves beszámoló összhangjának megítélésére korlátozódott és nem tartalmazta egyéb, a Társaság nem auditált számviteli nyilvántartásaiból levezetett információk áttekintését.


Véleményünk szerint a Budapesti Értéktőzsde Zrt. 2013. évi üzleti jelentése a Budapesti Értéktőzsde Zrt. 2013. évi éves beszámolójának adataival összhangban van.

Budapest, 2014. május 27.

KPMG Hungária Kft.  
Nyilvántartási szám: 000202



Agócs Gábor  
Partner



Dr. Eperjesi Ferenc  
Kamaraí tag könyvvizsgáló  
Nyilvántartási szám: 003161

BUDAPESTI ÉRTÉKTŐZSDE ZÁRTKÖRŰEN MŰKÖDŐ RÉSZVÉNYTÁRSASÁG

## **2013. éves számviteli törvény szerinti beszámolója**

## Tartalomjegyzék

Mérleg.....	3
Eredménykimutatás.....	5
Kiegészítő melléklet.....	6
Üzleti jelentés .....	34

adatok e Ft-ban

sorszám	A tétel megnevezése	Előző év 2012.12.31.	Tárgyév 2013.12.31.
a	b	c	d
<b>1</b>	<b>A. BEFEKTETETT ESZKÖZÖK (2.+10.+17sor)</b>	<b>5 336 094</b>	<b>5 326 160</b>
<b>2</b>	<b>I. Immateriális javak (3 - 5 sorok)</b>	<b>141 970</b>	<b>143 613</b>
3	Alapítás-átszervezés aktivált értéke	0	0
4	Kísérleti fejlesztés aktivált értéke	0	0
5	Vagyoni értékű jogok	2 700	2 169
6	Szellemi termékek	114 836	141 444
7	Üzleti vagy cégérték	0	0
8	immateriális javakra adott előleg	24 434	
9	Immateriális javak értékhelyesbítése	0	0
<b>10</b>	<b>II. Tárgyi eszközök (11 - 16 sorok)</b>	<b>79 008</b>	<b>67 525</b>
11	Ingatlanok és a kapcsolódó vagyoni értékű jogok	1 705	1 680
12	Műszaki berendezések, gépek, járművek	41 151	40 147
13	Egyéb berendezések, felszerelések, járművek,	36 152	25 698
14	Beruházások, felújítások	0	0
15	Beruházásokra adott előlegek		
16	Tárgyi eszközök értékhelyesbítése	0	0
<b>17</b>	<b>III. Befektetett pénzügyi eszközök (18 - 21. sorok)</b>	<b>5 115 116</b>	<b>5 115 022</b>
18	Részesedések	5 115 022	5 115 022
19	Értékpapírok	0	0
20	Adott kölcsönök	94	
21	Befektetett pénzügyi eszközök értékhelyesbítése	0	0
<b>22</b>	<b>B. FORGÓESZKÖZÖK (23, + 29, +35, +40 sor).-13. sorok)</b>	<b>972 202</b>	<b>1 023 742</b>
<b>23</b>	<b>B I. Készletek (24 - 28 sorok)</b>	<b>12 704</b>	<b>18 799</b>
24	Anyagok	0	0
25	Befejezetlen termelés és félkész termékek	0	0
26	Késztermékek	0	0
27	Áruk	12 704	18 799
28	Készletre adott előlegek	0	0
<b>29</b>	<b>II. Követelések (30 - 34 sorok)</b>	<b>444 686</b>	<b>337 466</b>
30	Követelések áruszállításból és szolgáltatásból (vevők)	307 647	306 375
31	Követeléssel kapcsolt vállalkozással szemben	0	0
32	Követelések egyéb részesedési viszonyban lévő vállalkozással szemben	0	0
33	Váltókövetelések	0	0
34	Egyéb követelések	137 039	31 091
<b>35</b>	<b>III. Értékpapírok (36 - 39 sorok)</b>	<b>0</b>	<b>0</b>
36	Részesedés kapcsolt vállalkozásban	0	0
37	Egyéb részesedés	0	0
38	Saját részvények, saját üzletrészek	0	0
39	Forgatási célú, hitelviszonyt megtestesítő értékpapírok	0	0
<b>40</b>	<b>IV. Pénzeszközök (41 - 42 sorok)</b>	<b>514 812</b>	<b>667 477</b>
41	Pénztár,	165	106
42	Bankbetétek	514 647	667 371
<b>43</b>	<b>C. AKTÍV IDŐBELI ELHATÁROLÁSOK (44 - 46 sorok)</b>	<b>193 784</b>	<b>240 029</b>
44	Bevételek aktív időbeli elhatárolása	178 454	228 117
45	Költségek, ráfordítások aktív időbeli elhatárolása	15 330	11 912
46	Halasztott ráfordítások	0	0
<b>47</b>	<b>ESZKÖZÖK (AKTÍVÁK) ÖSSZESEN (1.+22.+43.SOR)</b>	<b>6 502 080</b>	<b>6 589 931</b>

Budapest, 2014. május 27.



  
 Katona Zsolt  
 vezérigazgató

  
 Tóth Attila  
 vezérigazgató-helyettes

adatok e Ft-ban

sorszám	A tétel megnevezése	Előző év 2012.12.31.	Tárgyév 2013.12.31.
a	b	c	d
<b>48</b>	<b>D. SAJÁT TŐKE</b> (49.-56.sorok)	<b>5 464 879</b>	<b>5 466 880</b>
49	I. JEGYZETT TŐKE	541 348	541 348
50	Ebből: visszavásárolt tulajdoni részesedés névértéken	0	0
51	II. JEGYZETT DE MÉG BE NEM FIZETETT TŐKE	0	0
52	III. TŐKETARTALÉK	2 576 356	2 576 356
53	IV. EREDMÉNYTARTALÉK	2 339 153	2 347 175
54	V. LEKÖTÖTT TARTALÉK	0	0
55	VI. ÉRTÉKELÉSI TARTALÉK	0	0
56	VII. MÉRLEG SZERINTI EREDMÉNY	8 022	2 001
<b>57</b>	<b>E. CÉLTARTALÉKOK</b> ( 58 - 60 sorok)	<b>22 370</b>	<b>1 511</b>
58	Céltartalék a várható kötelezettségekre	22 370	1 511
59	Céltartalék a jövőbeni kötelezettségekre	0	0
60	Egyéb céltartalék	0	0
<b>61</b>	<b>F. KÖTELEZETTSÉGEK</b> (62, + 66, + 75. Sorok)	<b>658 275</b>	<b>664 075</b>
<b>62</b>	<b>I. Hátrasorolt kötelezettségek</b> ( 63 - 65 sorok)	<b>0</b>	<b>0</b>
63	Hátrasorolt kötelezettségek kapcsolt vállalkozással szemben	0	0
64	Hátrasorolt kötelezettségek egyéb részesedési viszonyban lévő vállalkozással szemben	0	0
65	Hátrasorolt kötelezettségek egyéb gazdálkodóval szemben	0	0
<b>66</b>	<b>II. Hosszú lejáratú kötelezettségek</b> ( 67 - 74 sorok )	<b>0</b>	<b>0</b>
67	Hosszú lejáratra kapott kölcsönök	0	0
68	Átváltoztatható kötvények	0	0
69	Tartozások kötvénykibocsátásból	0	0
70	Beruházási és fejlesztési hitelek	0	0
71	Egyéb hosszúlejáratú hitelek	0	0
72	Tartós kötelezettségek kapcsolt vállalkozással szemben	0	0
73	Tartós kötelezettségek egyéb részesedési viszonyban lévő vállalkozással szemben	0	0
74	Egyéb hosszúlejáratú kötelezettségek	0	0
<b>75</b>	<b>III. Rövid lejáratú kötelezettségek</b> ( 76 - 83 sorok)	<b>658 275</b>	<b>664 075</b>
76	Rövid lejáratú kölcsönök	0	0
77	Ebből: az átváltoztatható kötvények	0	0
78	Vevőtől kapott előlegek	0	0
79	Kötelezettségek áruszállításból és szolgáltatásból ( szállító)	25 911	37 259
80	Válltortozások	0	0
81	Rövid lejáratú kötelezettségek kapcsolt vállalkozással szemben	0	0
82	Rövid lejáratú kötelezettségek egyéb részesedési viszonyban lévő vállalkozással szemben	568 416	563 002
83	Egyéb rövidlejáratú kötelezettségek	63 948	63 814
<b>84</b>	<b>G. PASSZÍV IDŐBELI ELHATÁROLÁSOK</b> ( 85-87 sorok )	<b>356 556</b>	<b>457 465</b>
85	Bevételek passzív időbeli elhatárolása	263 215	295 887
86	Költségek, ráfordítások passzív időbeli elhatárolása	93 341	161 578
87	Halasztott bevételek	0	0
<b>88</b>	<b>FORRÁSOK (PASSZÍVÁK) ÖSSZESEN</b> (48.+57 + 61.+84 sor)	<b>6 502 080</b>	<b>6 589 931</b>

Budapest, 2014. május 27.



  
 Katona Zsolt  
 vezérigazgató

  
 Tóth Attila  
 vezérigazgató-helyettes



"A" EREDMÉNYKIMUTATÁS  
(összköltség eljárással)

adatok e Ft-ban

sorszám	A tétel megnevezése	Előző év 2012.12.31.	Tárgyév 2013.12.31.
a	b	c	d
1	Belföldi értékesítés nettó árbevétele	1 545 268	1 472 090
2	Export értékesítés nettó árbevétele	851 956	809 060
<b>I.</b>	<b>Tőzsdei tevékenység árbevétele ( 1 + 2 sorok)</b>	<b>2 397 224</b>	<b>2 281 150</b>
3	Saját termelésű készletek állomány változása	0	0
4	Saját előállítású eszközök aktivált értéke	0	0
<b>II</b>	<b>Aktivált saját teljesítmények értéke ( 3 - 4 sorok )</b>	<b>0</b>	<b>0</b>
<b>III.</b>	<b>Egyéb bevételek</b>	<b>28 143</b>	<b>70 805</b>
	Ebből: visszaírt értékesztés	0	0
5	Anyagköltség	31 866	26 889
6	Igénybevett szolgáltatások értéke	434 378	481 200
7	Egyéb szolgáltatások értéke	7 517	9 870
8	Eladott áruk beszerzési értéke	0	0
9	Eladott (közvetített) szolgáltatások értéke	121 346	126 010
<b>IV.</b>	<b>Anyagjellegű ráfordítások (5 - 9 sor)</b>	<b>595 107</b>	<b>643 969</b>
10	Béreköltség	582 745	523 142
11	Személyi jellegű egyéb kifizetések	33 238	27 400
12	Bérfelrakások	189 207	163 285
<b>V.</b>	<b>Személyi jellegű ráfordítások (10 - 12 sor)</b>	<b>805 190</b>	<b>713 827</b>
<b>VI.</b>	<b>Értékcsökkenési leírás</b>	<b>51 193</b>	<b>49 857</b>
<b>VII.</b>	<b>Egyéb ráfordítások</b>	<b>361 829</b>	<b>367 785</b>
	Ebből értékvesztés:	4 484	11 929
<b>A.</b>	<b>TŐZSDEI TEVÉKENYSÉG EREDMÉNYE (I.+II.+III.-IV.-V.-VI.-VII.)</b>	<b>612 048</b>	<b>576 517</b>
13	Kapott osztalék	0	0
	Ebből: kapcsolt vállalkozástól kapott	0	0
14	Részesedések értékesítésének árfolyamnyeresége	0	0
	Ebből: kapcsolt vállalkozástól kapott	0	0
15	Befektetett pénzügyi eszközök kamatai, árfolyamnyeresége	0	0
	Ebből: kapcsolt vállalkozástól kapott	0	0
16	Egyéb kapott (járó) kamatok és kamatjellegű bevételek	32 847	18 135
	Ebből: kapcsolt vállalkozástól kapott	0	0
17	Pénzügyi műveletek egyéb bevételei	11 025	15 737
<b>VIII</b>	<b>Pénzügyi műveletek bevételei ( 13, + 14, + 15, + 16, +17 sorok)</b>	<b>43 872</b>	<b>33 872</b>
18	Befektetett pénzügyi eszközök árfolyamvesztése	0	0
	Ebből: kapcsolt vállalkozástól kapott	0	0
19	Fizetett kamatok és kamatjellegű kifizetések	0	0
	Ebből: kapcsolt vállalkozástól kapott	0	0
20	Részesedések, értékpapírok, bankbetétek értékvesztése	0	0
21	Pénzügyi műveletek egyéb ráfordításai	46 828	15 528
<b>IX</b>	<b>Pénzügyi műveletek ráfordításai ( 18, + 19, 20, 21 sorok)</b>	<b>46 828</b>	<b>15 528</b>
<b>B.</b>	<b>PÉNZÜGYI MŰVELETEK EREDMÉNYE (VIII-IX)</b>	<b>-2 956</b>	<b>18 344</b>
<b>C.</b>	<b>SZOKÁSOS TŐZSDEI EREDMÉNY (+-A.+-B.)</b>	<b>609 092</b>	<b>594 861</b>
<b>X</b>	<b>Rendkívüli Bevételek</b>	<b>0</b>	<b>0</b>
<b>XI.</b>	<b>Rendkívüli Ráfordítások</b>	<b>0</b>	<b>0</b>
<b>D.</b>	<b>RENDKÍVÜLI EREDMÉNY (X.-XI.)</b>	<b>0</b>	<b>0</b>
<b>E.</b>	<b>ADÓZÁS ELŐTTI EREDMÉNY (+-C.+-D.)</b>	<b>609 092</b>	<b>594 861</b>
<b>XII.</b>	<b>Adófizetési kötelezettség</b>	<b>32 654</b>	<b>29 858</b>
<b>F.</b>	<b>ADÓZOTT EREDMÉNY (+-E.-XII.)</b>	<b>576 438</b>	<b>565 003</b>
22	Eredménytartalék igénybevétele osztalékokra, részesedésre	0	0
23	Jóváhagyott osztalék, részesedés	568 416	563 002
<b>G.</b>	<b>MÉRLEG SZERINTI EREDMÉNY ( + - F + 22-23)</b>	<b>8 022</b>	<b>2 001</b>

Budapest, 2014. május 27.



Katona Zsolt  
vezérigazgató



Tóth Attila  
vezérigazgató-helyettes



BUDAPESTI ÉRTÉKTŐZSDE ZÁRTKÖRŰEN MŰKÖDŐ RÉSZVÉNYTÁRSASÁG

# **KIEGÉSZÍTŐ MELLÉKLET**

## **A 2013. ÉVES BESZÁMOLÓHOZ**

## A VÁLLALKOZÁSRÓL ÁLTALÁBAN

**A vállalkozás neve:** Budapesti Értéktőzsde Zártkörűen Működő Részvénytársaság

**A vállalkozás címe:** 1062 Budapest, Andrásy út 93.

**A vállalkozás cégjegyzék száma:** Cg. 01-10-044764

### A beszámoló aláírására jogosultak adatai:

Katona Zsolt, vezérigazgató

lakcím: 1181 Budapest, Fürst Sándor u. 11.

Tóth Attila, vezérigazgató-helyettes

lakcím: 1112 Budapest, Rétalja lejtő 14.

A könyvviteli szolgáltatás körébe tartozó feladatok irányításával, vezetésével, az éves beszámoló, elkészítésével megbízott személy: Auguszt Ildikó, (lakcím: 1138 Budapest, Róbert Károly krt. 18/C), regisztrációs szám: 120433.

### A könyvvizsgáló adatai

KPMG Hungária Könyvvizsgáló, Adó- és Közgazdasági Tanácsadó Korlátolt Felelősségű Társaság  
HU-1139 Budapest, Váci út 99.

Cégjegyzékszám: 01-09-063183

A könyvvizsgálatért személyében is felelős személy adatai:

Dr. Eperjesi Ferenc (*an.: Kiss Erzsébet*)

1039. Budapest, Ady Endre út 20.

Jogviszony kezdete: 2011/04/29

Jogviszony vége: 2014/05/31

### Működési forma

Zártkörűen működő részvénytársaság

## Alapítás

Az 1990. június 19. napján megalakult Budapesti Értéktőzsdét általános jogutódlással mint részvénytársaságot a Fővárosi Bíróság mint Cégbíróság 2002. június 30-án a Cg. 01-10-044764 számon jegyezte be.

A jegyzett tőke alapításkori értéke 550 MFt, egyenként 100 Ft névértékű, névre szóló egyenlő és azonos tagsági jogokat megtestesítő dematerializált formában előállított törzsrészvényből állt.

A 2003. április 28-i közgyűlés a 7/2003. számú határozatával a Budapesti Értéktőzsde Részvénytársaság alaptőkéjét a Garmond Capital Magyar-Amerikai Szolgáltató Részvénytársaság részvényeinek bevonásával – 86 519 db, egyenként 100 Ft névértékű részvény, mindösszesen 8 651 900 Ft-tal – leszállította, így a társaság jegyzett tőkéje 541 348 100 Ft-ra csökkent. *(Cégbíróság a Cg. 01-10-044764/24 számú végzése, hatályos 2003.04.28-tól)*

## Tevékenységi kör

Főtevékenység: 6611 '08 Pénz-, tőkepiac igazgatása

## A Tőzsde gazdálkodásának jogszabályi keretei

A Tőzsde gazdálkodásának feltételeit a 2001. évi CXX. törvény (továbbiakban Tpt.) rögzíti. Ennek megfelelően "a Tőzsde szabad pénzeszközét nem fektetheti az adott tőzsdére bevezetett és forgalmazott tőzsdei termékbe, ide nem értve az állampapírt és a Tőzsde, a tőzsdei elszámolást végző elszámolóház és központi értéktár, valamint az elszámolóházban és a központi értéktárban részesedéssel rendelkező pénzügyi holding társaság által kibocsátott részvényt. A Tőzsde működése során csak olyan gazdasági társaságot vagy részvénytársaságot alapíthat, illetve csak olyan gazdasági társaságban lehet tulajdonos, amely tőzsdei tevékenység, illetve azt segítő kiegészítő tevékenység megvalósítását hivatott elősegíteni."

A Tőzsde számviteli rendjének elkészítésénél a számvitelről szóló 2000. évi C. törvényben foglaltakat, valamint a 348/2004. (XII.22) Korm. rendelet előírásait kell figyelembe venni. A Tőzsde a kettős könyvviteli szabályai szerint az üzleti évről az üzleti év utolsó napjára, azaz 2013. december 31-ével, mint fordulónappal éves beszámolót készít. A Számviteli Törvény szerint el kell határolni azokat a naptári évre vonatkozó gazdasági eseményeket is, amelyek a mérleg fordulónapja után, (dec. 31.), de a beszámoló összeállítását megelőzően lettek ismertek. Társaságunknál a kívülről jövő tételek befogadásának utolsó napja, vagyis a mérlegkészítés napja 2014. február 15.

A Tőzsdét a Számviteli Törvény 3.§ (1) 4.l) pontja az egyéb szervezetek között nevezi meg. A Tőzsde éves beszámoló készítési és könyvvezetési kötelezettségét a 348/2004. (XII.22.) Korm. rendelet írja elő.

A tőzsdei Számlarendünket a fenti rendeletek, a számviteli előírások figyelembevételével állítottuk össze. Számlarendünkben mutatjuk be a Budapesti Értéktőzsde Zrt. által kialakított és alkalmazott számviteli politikát, valamint az eszközök és források értékelési szabályait.

A Budapesti Értéktőzsde Zrt. 2013. éves mérleg és eredménykimutatása az Éves Rendes Közgyűlést követően megtekintető a BÉT honlapján ([www.bet.hu](http://www.bet.hu)).

## A Tőzsde szabályai

A Budapesti Értéktőzsde Zrt. szervezetének és működésének lényeges szabályait a közgyűlés által elfogadott Alapszabály tartalmazza.

A Budapesti Értéktőzsde, mint önszabályozó szervezet a Tpt. szerint szabályzatban határozza meg a Tőzsde tevékenységére vonatkozó részletszabályokat, valamint a tőzsdei kereskedőkre és kibocsátókra vonatkozó jogokat és kötelezettségeket. A szabályzatok elfogadására az Igazgatóság jogosult, hatálybalépésükhöz a Pénzügyi Szervezetek Állami Felügyelete jóváhagyása szükséges.

A Tőzsde szabályzatai megtekinthetők a [www.bet.hu](http://www.bet.hu) / Piacok és termékek / Szabályozás menüpont alatt.

A Tőzsde 2014. február 15. napján az alábbi hatályos szabályzatokkal rendelkezik:

### 1. SZABÁLYZATOK

A Budapesti Értéktőzsde Zártkörűen Működő Részvénytársaság Szabályzata	Igazgatósági Határozat		A PSZÁF / MNB jóváhagyás	Hatálybalépés
	száma	dátuma	száma	dátuma
Bevezetési és Forgalmantartási Szabályokról	43/2013	2013. augusztus 28.	H-EN-III-60/2013	2013. okt. 1.
Tőzsde Kereskedési Rendszereihez Történő Technikai Csatlakozásról	53/2013	2013. október 9.	H-EN-III-78/2013	2014. január 15.
Kereskedési Kódexről	28/2013	2013. május 16.	H-EN-III-69/2013	2013. dec. 6.
	40/2013	2013. július 18.		
	44/2013	2013. szeptember 26.		
Tőzsdetagságról	36/2013	2013. július 18.	H-EN-III-54/2013	2013. dec. 6.
Tőzsdei szabály alkotásának rendjéről és a közzététel szabályairól	34/2011	2011. június 7.	E-III-1008/2011	2011. szeptember 15.
a Tőzsde, a Tőzsde tulajdonosai vagy működtetője érdekei és a Tőzsde stabil működése között potenciálisan felmerülő összeférhetlenség kezelésére vonatkozó szabályokról, továbbá a tőzsde vezető állású személyeire és alkalmazottaira vonatkozó összeférhetlenségi szabályokról	34/2011	2011. június 7.	EN-III-1008/2011	2011. szeptember 15.
Működési Kockázatkezelési Szabályzata	36/2010	2010. szeptember 15.	EN-III-73/2010	2010. október 28.
A Budapesti Értéktőzsde Zártkörűen Működő Részvénytársaság Szabályzata	Vezérigazgatói Határozat		Hatálybalépés	
	száma	dátuma		
BÉTa piaci kereskedésről és a BÉTa piac működéséről	18/ BÉTa/2013	2013. december 5.	2013. december 6.	
BÉTa Piac Kereskedési rendszereihez történő technikai csatlakozásról	19/ BÉTa/2013	2013. december 5.	2013. december 6.	

## 2. RENDELKEZÉSEK

A Budapesti Értéktőzsde Zártkörűen Működő Részvénytársaság Rendelkezése	Igazgatósági Határozat		A PSZÁF / MNB jóváhagyás száma	Hatálybalépés dátuma
	száma	dátuma		
Érdekképviselői rendjéről	6/2013	2013. február 7.	-	2013. március 1.
Tőzsde által alkalmazott díjakról	63/2013	2013. november 22.	-	2014. január 10.
Szervezeti és Működési Szabályokról	41/2013	2013. július 18.	-	2013. július

A Magyar Nemzeti Bank ellenőrzi továbbá, hogy a Budapesti Értéktőzsde Zrt. működése megfelel-e a jogszabályoknak, szabályzatainak. E feladat teljesítése érdekében a Felügyelet által kijelölt személy jogosult a tőzsdei forgalmat a Felügyeletnél kihelyezett terminálon megtekinteni, ellenőrizni, a Budapesti Értéktőzsde Zrt. közgyűlésén, az Igazgatóság és a Szakmai Bizottságok ülésén jelen lenni, valamint a Tőzsde nyilvántartásaiba betekinteni.

Az Igazgatóság tőzsdei rendelkezésben rendelkezik a Tőzsde által a Tőzsde szolgáltatásait igénybevevők részére felszámított díjakról, a tőzsde munkaszervezetére vonatkozó Szervezeti és Működési Szabályzatról, a szabadpiaci rendszer kereskedési szabályairól, a tőzsdei kereskedők, kibocsátók, befektetők érdekképviselői rendjéről.

A BÉT által működtetett multilaterális kereskedési rendszer működésének szabályairól a vezérigazgató által elfogadott külön szabályzat rendelkezik.

A Budapesti Értéktőzsde Zrt. rendelkezik a Számviteli Törvényben kötelezően előírt szabályzatokkal, az eszközök és források leltárkészítési és leltározási szabályzatával, valamint a pénzkezelési szabályzattal. Az eszközök és források értékelését a Számviteli Politika tartalmazza.

## SZÁMVITELI ALAPELVEK

**Jelentős összegűnek** azt a hibát kell tekinteni, melynek összege ugyanazon évet érintően a megállapított hibák, hibakihatások saját tőkét, eredményt növelő, csökkentő értékének együttes (előjeltől független) összege (ez azt jelenti, hogy az értékadatokat össze kell adni) eléri az adott év mérleg főösszegének 2 százalékát, illetve ha a mérleg főösszeg 2 %-a meghaladja az 500 millió forintot, akkor az 500 millió forint.

A **külföldi pénzürtékre szóló követelést** a mérlegben a számlavezető bank által meghirdetett deviza középárfolyamon kell forintra átszámítani.

A **devizában teljesítendő kötelezettséget** az elismert, számlázott devizának a teljesítés napján érvényes, a számlavezető pénzintézet által meghirdetett középárfolyamon számított forintértéken.

A **követelések értékelése** során a mérlegkészítés időpontjában rendelkezésre álló információk alapján meg kell határozni a követelés könyv szerinti értéke és a követelés várhatóan megtérülő összege közötti különbözetet azoknál a követeléseknél, amelyeket a mérlegkészítés időpontjáig, pénzügyileg nem rendeztek. A **különbözetre értékvesztést kell elszámolni, de csak akkor, ha ez a különbözet tartós** mutatkozik és **jelentős összegű**. **Követeléseknél jelentős értékvesztésnek** minősül, ha az értékvesztés összege meghaladja a követelések nyilvántartásba vételi értékének 50 %-át.

## ÉRTÉKELÉS MÓDJA

### MÉRLEG

#### Immateriális javak

Az immateriális javakat a mérlegben bekerülési értéken, illetve ezen bekerülési értéknek az elszámolt terv szerinti és terven felüli értékcsökkenési leírással csökkentett, a terven felüli értékcsökkenési leírás visszaírt összegével növelt könyv szerinti értéken, az immateriális javakra adott előleget az átutalt – a levonható előzetesen felszámított általános forgalmi adót nem tartalmazó – összegben, az értékvesztés visszaírt összegével növelt könyv szerinti értéken kell kimutatni.

A **vásárolt szoftverek** értékelése nettó értéken történt.

#### Tárgyi eszközök

A **tárgyi eszközöket a mérlegben** bekerülési értéken kell értékelni, csökkentve az alkalmazott leírásokkal, növelve azt a visszaírás összegével. A **tárgyi eszközök** nettó értéken kerültek értékelésre.

A **beruházások** értékelése tényleges beszerzési áron történt.

## Befektetett pénzügyi eszközök

A Budapesti Értéktőzsde Zrt részesedései:

- **Központi Elszámolóház és Értéktár (Budapest) Zrt.**

Székhelye: Bp. VII. ker. Asbóth u. 9-11.  
 részvények darab száma: 420 db, egyenként 5.000.000 Ft névértékű  
 tulajdoni részesedés: 46,67%

A KELER Zrt. 2013. éves adózás utáni eredménye várhatóan 1,9 MrdFt lesz.

### 3. Központi Elszámolóház és Értéktár (Budapest) Zrt. tulajdonosi szerkezete (e Ft)

Tulajdonosok	Jegyzett tőke	Tulajdoni hányad
Budapesti Értéktőzsde Zrt.	2 100 000	46,67%
MNB	2 400 000	53,33%
<b>Összesen:</b>	<b>4 500 000</b>	<b>100,00%</b>

- **KELER KSZF Központi Szerződő Fél Zrt.**

Székhelye: Bp. VII. ker. Asbóth u. 9-11.  
 tulajdoni részesedés: 0,13%

A KELER KSZF Zrt. 2013. éves adózás utáni eredménye várhatóan 123 Milliő Ft lesz.

### 4. KELER KSZF Központi Szerződő Fél Zrt. tulajdonosi szerkezete (e Ft)

Tulajdonosok	Részvények db száma	Tulajdoni hányad	Névérték 10.000 Ft/db	Kibocsátási érték 25.000 Ft/db
Budapesti Értéktőzsde Zrt.	238	0,13%	2 380	5 950
MNB	272	0,15%	2 720	6 800
Központi Elszámolóház és Értéktár (Budapest) Zrt.	181 810	99,72%	1 818 100	4 545 250
<b>Összesen:</b>	<b>182 320</b>	<b>100,00%</b>	<b>1 823 200</b>	<b>4 558 000</b>



### Az értékcsökkenés elszámolási módszerének ismertetése

A befektetett eszközök értékcsökkenési leírásának meghatározása lineáris értékcsökkenés elszámolás módszerével történt az alábbiak szerint:

A tőzsdei számvitel politikai irányelvek szerint a vagyoni értékű jogok bekerülési értékét a várható hasznos élettartam függvényében kell amortizálni.

A szellemi termékek, szoftverek leírasi idejét 3 évben, leírasi kulcsát 33 %-ban határoztuk meg, kivéve a jogelődötől átvett immateriális javak esetében, ahol a leírasi idő megállapításánál figyelembe kell venni a jogelődnél eltelt használati időt - *azonban a hátralévő használati idő nem lehet kevesebb, mint egy év* - és az értékcsökkenési leírást a még hátralévő időszakra kell elszámolni.

A tárgyi eszközök értékcsökkenését a használatbavétel napjával kezdődően a bruttó érték után számoljuk el lineárisan a használati idő figyelembevételével. Az értékcsökkenési leírás elszámolása havi gyakorisággal történik.

Az amortizáció elszámolásakor az alábbi értékcsökkenési leírasi kulcsokkal számoltunk.

#### 5. 1992. január 1. után aktivált eszközökre alkalmazott amortizációs normák

Idegen (bérelt) ingatlanon végzett beruházás	6,0 %
Gépek, berendezések, felszerelések	14,5 %
Számítástechnikai termékek	33,0 %

A Számviteli Törvény 80. §. (2) bekezdése által megengedett 100 eFt egyedi beszerzési érték alatti eszközöket a Tőzsde használatbavételkor azonnali értékcsökkenési leírásként számolja el.

## 6. Immateriális javak és tárgyi eszközök állományváltozása (e Ft)

Az immateriális javak és a tárgyi eszközök bruttó értékének változása

Megnevezés	Nyitó érték	Évközi növekedés	Évközi csökkenés	Átsorolás	Záró érték
<b>I. Immateriális javak összesen</b>	<b>1 138 244</b>	<b>40 475</b>	<b>169</b>	<b>0</b>	<b>1 178 550</b>
I/1. Vagyoni értékű jogok	13 030	373	169		13 234
I/2. Szellemi termékek	1 125 214	40 102			1 165 316
I/2.1. Befejezetlen immateriális javak	0				0
<b>II. Tárgyi eszközök összesen</b>	<b>511 897</b>	<b>30 740</b>	<b>55 224</b>	<b>0</b>	<b>487 413</b>
II/1. Ingatlanok	43 824	1 363	2 226	0	42 961
II/1.1. Épületek	0				0
II/1.2. Ing.kapcs.vagyonért.jogok	0				0
II/1.3. Idegen ingatlanon végzett beruházás	43 824	1 363	2 226		42 961
II/2. Kábelek	0				0
II/3. Igazgatási és egyéb felszerelési tárgyak	11 052	601	459		11 194
II/4. Számítástechnikai gépek	259 915	20 330	25 566		254 679
II/5. Távközlő berendezések	9 335		152		9 183
II/6. Egyéb berendezések, gépek és felszerelések	153 158	1 438	4 555		150 041
II/7. Régi értékpapírok	343				343
II/8. Személygépkocsi	34 270	7 008	22 266		19 012
II/9. Beruházások	0				0
II/10. Beruházásokra adott előlegek	0				0
<b>I-II. Összesen</b>	<b>1 650 141</b>	<b>71 215</b>	<b>55 393</b>	<b>0</b>	<b>1 665 963</b>

### Az immateriális javak és a tárgyi eszközök értékcsökkenésének változása

Megnevezés	Nyitó érték	Évközi növekedés	Évközi csökkenés	Átsorolás	Záró érték
<b>I. Immateriális javak összesen</b>	<b>1 020 708</b>	<b>14 398</b>	<b>169</b>	<b>0</b>	<b>1 034 937</b>
I/1. Vagyon értékű jogok	10 330	904	169		11 065
I/2. Szellemi termékek	1 010 378	13 494			1 023 872
I/2.1. Befejezetlen immateriális javak					
<b>II. Tárgyi eszközök összesen</b>	<b>432 889</b>	<b>35 459</b>	<b>48 460</b>	<b>0</b>	<b>419 888</b>
II/1. Ingatlanok	42 119	1 388	2 226	0	41 281
II/1.1. Épületek	0				0
II/1.2. Ing.kapcs.vagyonért.jogok	0				0
II/1.3. Idegen ingatlanon végzett beruházás	42 119	1 388	2 226		41 281
II/2. Kábelek	0				0
II/3. Igazgatási és egyéb felszerelési tárgyak	9 378	1 206	415		10 169
II/4. Számítástechnikai gépek	220 635	20 496	25 446		215 685
II/5. Távközlő berendezések	9 138	69	152		9 055
II/6 Egyéb berendezések, gépek és felszerelések	134 267	9 603	4 555		139 315
II/7. Régi értékpapírok	0				0
II/8. Személygépkocsi	17 352	2 697	15 666		4 383
II/9. Beruházások	0				0
II/10. Beruházásokra adott előlegek	0				0
<b>I-II. Összesen</b>	<b>1 453 597</b>	<b>49 857</b>	<b>48 629</b>	<b>0</b>	<b>1 454 825</b>

### Az immateriális javak és a tárgyi eszközök nettó értékének változása

Megnevezés	Nyitó érték	Évközi növekedés	Évközi csökkenés	Átsorolás	Záró érték
<b>I. Immateriális javak összesen</b>	<b>117 536</b>	<b>26 077</b>	<b>0</b>	<b>0</b>	<b>143 613</b>
I/1. Vagyon értékű jogok	2 700	-531	0		2 169
I/2. Szellemi termékek	114 836	26 608	0		141 444
I/2.1. Befejezetlen immateriális javak	0				0
<b>II. Tárgyi eszközök összesen</b>	<b>79 008</b>	<b>-4 719</b>	<b>6 764</b>	<b>0</b>	<b>67 525</b>
II/1. Ingatlanok	1 705	-25	0	0	1 680
II/1.1. Épületek	0				0
II/1.2. Ing.kapcs.vagyonért.jogok	0				0
II/1.3. Idegen ingatlanon végzett beruházás	1 705	-25	0		1 680
II/2. Kábelek	0	0	0		0
II/3. Igazgatási és egyéb felszerelési tárgyak	1 674	-605	44		1 025
II/4. Számítástechnikai gépek	39 280	-166	120		38 994
II/5. Távközlő berendezések	197	-69	0		128
II/6 Egyéb berendezések, gépek és felszerelések	18 891	-8 165	0		10 726
II/7. Régi értékpapírok	343	0	0		343
II/8. Személygépkocsi	16 918	4 311	6 600		14 629
II/9. Beruházások	0	0	0		0
II/10. Beruházásokra adott előlegek	0	0	0		0
<b>I-II. Összesen</b>	<b>196 544</b>	<b>21 358</b>	<b>6 764</b>	<b>0</b>	<b>211 138</b>

## Vásárolt készletek

A **vásárolt készletek** értékét a nyomtatványok és az egyéb anyagok kivételével tényleges beszerzési áron értékeltük.

A **nyomtatványokat** és az **egyéb anyagokat** a beszerzés időpontjában teljes egészében anyagfelhasználásként (költséggént) számoltuk el. Az év végi záró készletek értékelése a leltár alapján tényleges beszerzési áron történt.

### 7. Készletek (e Ft)

Megnevezés	2012. dec.31.	2013. dec.31.
Reprezentációs anyagok	2 734	2 848
Nyomtatványok, egyéb anyagok	2 166	2 019
Könyvtári könyvek	1 057	1 029
Közvetített szolgáltatások	6 747	12 903
<b>Készletek összesen</b>	<b>12 704</b>	<b>18 799</b>

## Követelések

A **vevőkkel szembeni követeléseket** a mérlegben, az elfogadott, elismert összegben, illetve a már elszámolt értékvesztéssel csökkentett, az értékvesztés visszaírt összegével növelt könyv szerinti értéken kell szerepeltetni.

A **munkavállalókkal** és az **adóhatósággal szembeni követelések** az analitikus nyilvántartásokkal való tételes egyeztetéssel kerültek értékelésre.

### 8. Követelések (e Ft)

Megnevezés	2012. dec.31.	2013. dec.31.
Követelések áruszállításból és szolgáltatásból	307 647	306 375
TAO	107 374	25 390
ÁFA	13 076	
Helyi adó	13 316	1 275
Innovációs járulék	565	157
Egyéb követelések	2 708	4 269
<b>Követelések összesen</b>	<b>444 686</b>	<b>337 466</b>

### 9. Követelésekre elszámolt értékvesztés (e Ft)

Megnevezés	Értékvesztés elszámolásának éve	2013. dec. 31. Értékvesztés összege
	2010	501
	2011	1 830
	2012	4 484
	2013	7 908
<b>Követelések értékvesztése összesen</b>		<b>14 723</b>

### Pénzeszközök

A **pénzeszközök** a 2013. év utolsó banki számlakivonatok, valamint a pénztár leltárral egyező értéken kerültek kimutatásra.

### 10. Pénzeszközök (e Ft)

Megnevezés	2012. dec.31.	2013. dec.31.
Pénztár	165	106
Ft számla	15 026	12 690
Lekötött Ft betét	115 000	416 000
EURO számla	63 439	5 013
Lekötött EURO betét	321 182	233 668
<b>Pénzeszközök összesen</b>	<b>514 812</b>	<b>667 477</b>

## Aktív időbeli elhatárolások

Aktív időbeli elhatárolásként - elkülönítetten - kell kimutatni a mérleg fordulónapja előtt felmerült olyan kiadásokat, amelyek költségként csak a mérleg fordulónapját követő időszakra számolhatók el, valamint az olyan bevételeket, amelyek csak a mérleg fordulónapja után esedékesek, de a mérleggel lezárt időszakra számolandók el, továbbá a Számviteli Törvény 68. §. (1) bekezdése szerinti különbözetből az eredményt csökkentő tételként még el nem számolt összeget.

### 11. Aktív időbeli elhatárolások (e Ft)

Megnevezés	2012. dec.31.	2013. dec.31.
Beszámolási időszakra járó, de pénzügyileg nem realizált betétlekötés és bankszámla kamata	244	2 633
2012./2013. forgalmi díj	46 695	64 320
2012./2013. IV. n. évi forgalombantartási díj	79 102	73 974
2012./2013. évi vendor díjak	41 941	76 780
Egyéb bevételek	10 472	10 410
<b>Bevételek aktív időbeli elhatárolása összesen</b>	<b>178 454</b>	<b>228 117</b>
Biztosítás	984	1 290
Újság előfizetések	1 176	251
Nemzetközi szervezet 2013/2014. éves tagdíj	655	655
IBM IFX maintenance 2013/2014	4 981	5 295
Egyéb	7 534	4 421
<b>Költségek aktív időbeli elhatárolása összesen</b>	<b>15 330</b>	<b>11 912</b>
<b>Aktív időbeli elhatárolások mindösszesen</b>	<b>193 784</b>	<b>240 029</b>

## Saját tőke

A **saját tőke** könyv szerinti értéken került kimutatásra.

### 12. Saját tőke változása (e Ft)

Megnevezés	2012. dec.31.	Növekedés	Csökkenés	2013. dec.31.
Jegyzett tőke	541 348			541 348
Tőketartalék	2 576 356			2 576 356
Eredmény tartalék	2 339 153			2 347 175
2012. éves mérleg szerinti eredmény	8 022			
2013. éves mérleg szerinti eredmény		2 001		2 001
<b>Saját tőke összesen</b>	<b>5 464 879</b>	<b>2 001</b>	<b>0</b>	<b>5 466 880</b>

A jegyzett tőke alapításkori értéke 550 MFt, egyenként 100 Ft névértékű, névre szóló egyenlő és azonos tagsági jogokat megtestesítő dematerializált formában előállított törzsrészevényből állt. A 2003. április 28-i közgyűlés a 7/2003. számú határozatával a Budapesti Értéktőzsde Részvénytársaság alaptőkéjét a Garmond Capital Magyar-Amerikai Szolgáltató Részvénytársaság részvényeinek bevonásával – 86 519 db, egyenként 100 Ft névértékű részvény, mindösszesen 8 651 900 Ft-tal – leszállította, így a társaság jegyzett tőkéje 541 348 100 Ft-ra csökkent.

A Budapesti Értéktőzsde Zártkörűen Működő Részvénytársaság 2013. május 27-én megtartott Közgyűlésének 10/2014. számú határozata szerint a 2013. éves adózott eredmény terhére 563.002.024 Ft (részvényenként 104 Ft) osztalék kifizetéséről döntött.

### Céltartalék

A mérlegkészítés időpontjáig ismertté vált végkielégítések miatti fizetési kötelezettségekre képzett céltartalék 1,5 MFt.

### Kötelezettség

A rövid lejáratú kötelezettségekből

- az áruszállításból származó, általános forgalmi adót is tartalmazó kötelezettséget az elismert, számlázott összegben értékeltük;
- a munkavállalókkal és az adóhatósággal szembeni kötelezettségek az analitikus nyilvántartásokkal egyeztetve kerültek a mérlegbe.

### 13. Rövid lejáratú kötelezettségek (e Ft)

Megnevezés	2012. dec.31.	2013. dec.31.
Kötelezettségek áruszállításból és szolgáltatásból	25 911	37 259
Költségvetésnek fizetendő adók, járulékok:		
SZJA	21 037	15 387
Rehabilitációs hozzájárulás	720	627
Szakképzési hozzájárulás	1 367	1 334
Gépjárműadó	198	78
Innovációs járulék		
ÁFA		2 561
TB kötelezettség <i>(Nyugdíjbiztosítási és Egészségbiztosítási alap)</i>	38 529	40 246
EÜ. hozzájárulás	1 654	2 177
Nyugdíjpénztárak	316	338
Egészségpénztárak	124	106
2011/2012. éves eredmény terhére jóváhagyott osztalék	568 416	563 002
Egyéb	3	960
<b>Kötelezettségek összesen</b>	<b>658 275</b>	<b>664 075</b>



## Passzív időbeli elhatárolások

Passzív időbeli elhatárolásként kell elkülönítetten kimutatni:

- a mérleg fordulónapja előtt befolyt pénzbevételt, amely a mérleg fordulónapja utáni időszak árbevételeit képezi,
- a mérleg fordulónapja előtti időszakot terhelő költséget, ráfordítást, mely csak a mérleg fordulónapja utáni időszakban merül fel, kerül számlázásra,
- a mérleg fordulónapja és elkészítésének időpontja között a Tőzsdével szemben érvényesített, benyújtott, a mérleggel lezárt évhez kapcsolódó kártérítési igényt, késedelmi kamatot, bírósági költséget.

Az időbeli elhatárolások összegeit bizonylatokkal - számla, számítás, az arra illetékes határozata, stb. - kell alátámasztani, amelyek az elhatárolások jogszerűségét és okszerűségét megfelelően bizonyítani hivatottak.

### 14. Passzív időbeli elhatárolások (e Ft)

Megnevezés	2012. dec.31.	2013. dec.31.
2012/2013. évben kiszámlázott 2013/2014. éves szekció minimumdíjak	88 700	86 200
2013. éves vendor díjak	174 515	209 687
<b>Bevételek passzív időbeli elhatárolása összesen</b>	<b>263 215</b>	<b>295 887</b>
Audit	3 820	4 038
MMTS licence díj	9 235	9 427
XETRA licence díj		23 788
2013. éves ADH díj		24 411
Egyéb	39 853	40 912
2012./2013. éves eredmény terhére elhatárolt jutalom (járulékokkal)	40 433	59 002
<b>Költségek passzív időbeli elhatárolása összesen</b>	<b>93 341</b>	<b>161 578</b>
<b>Passzív időbeli elhatárolások mindösszesen</b>	<b>356 556</b>	<b>457 465</b>

## EREDMÉNYKIMUTATÁS

A tőzsdei tevékenység eredményét **összköltség eljárással** ("A" változat) állapítottuk meg úgy, hogy az üzleti évben elszámolt bevételeket csökkentettük az elszámolt anyag jellegű, személyi jellegű és egyéb ráfordításokkal, valamint az értékcsökkenési leírásokkal.

A Tőzsde éves beszámoló készítési és könyvvezetési kötelezettségét a 348/2004. (XII.22.) Korm. rendelet írja elő. A Kormányrendeletnek megfelelően az „Értékesítés nettó árbevétele” helyett „Tőzsdei tevékenység bevétele”-ként kerültek kimutatásra a díjszabályzatban rögzített szolgáltatásokért felszámított díjak.

### 15. Bevételek (e Ft)

Megnevezés	2012. dec.31.	2013. dec.31.
Kibocsátói tevékenység bevétele	392 229	365 940
Kereskedési tevékenység bevétele	1 070 015	1 036 009
Információ értékesítés bevétele	813 634	753 191
Közvetített szolgáltatások	121 346	126 010
<b>Tőzsdei tevékenység nettó árbevétele összesen:</b>	<b>2 397 224</b>	<b>2 281 150</b>

Megnevezés	2012. dec.31.	2013. dec.31.
<b>Tőzsdei tevékenység belföldi bevétele</b>	<b>1 545 268</b>	<b>1 472 090</b>
<b>Export</b>		
USA	276 596	283 108
Svájc	19 256	14 642
Japán	1 262	1 152
Hong Kong	946	864
Izrael	1 262	1 152
Norvégia	9 736	9 048
Törökország	107	432
Európai Unió	542 791	498 662
<b>Tőzsdei tevékenység export bevétele</b>	<b>851 956</b>	<b>809 060</b>
<b>Tőzsdei tevékenység nettó árbevétele összesen:</b>	<b>2 397 224</b>	<b>2 281 150</b>

Megnevezés	2012. dec.31.	2013. dec.31.
Értékesített tárgyi eszközök bevétele	1 791	6 866
Oktatás bevétele	1 578	523
Rendezvények bevétele	15 299	6 123
Egyéb bevételek	7 558	31 328
Céltartalék felhasználása		22 370
Késedelmi kamat	1 917	3 595
<b>Egyéb bevételek összesen</b>	<b>28 143</b>	<b>70 805</b>

Megnevezés	2012. dec.31.	2013. dec.31.
Lekötött betét kamata	32 199	17 613
Egyéb kamatok	648	522
Deviza árfolyam nyereség	11 025	15 737
<b>Pénzügyi műveletek bevétele</b>	<b>43 872</b>	<b>33 872</b>
Deviza árfolyam veszteség	46 828	15 528
<b>Pénzügyi műveletek ráfordításai</b>	<b>46 828</b>	<b>15 528</b>
<b>Pénzügyi tevékenység eredménye</b>	<b>-2 956</b>	<b>18 344</b>

## Anyagjellegű ráfordítások

2001. évtől, amennyiben a szolgáltatás előzetesen felszámított általános forgalmi adóját az áfa törvény 123. §-ának (2) bekezdése szerint arányosítással kell megosztani, a le nem vonható általános forgalmi adót nem költségként, hanem az egyéb ráfordítások között kell elszámolni.

### 16. Anyagjellegű ráfordítások (e Ft)

Megnevezés	2012. dec. 31.	2013. dec. 31.
Közvetített szolgáltatás	121 346	126 010
Anyagköltség	31 866	26 889
Utazási költség	13 108	7 958
Javítási, karbantartási költség	26 049	23 288
Kommunikációs és postaköltség, hírlap	35 926	31 717
Egyéb bérleti díjak	20 169	21 313
K2 licence díj	30 537	29 780
Kereskedési rendszer licence díj	7 272	45 772
Szakértői díjak	98 570	123 399
Oktatás, továbbképzés költségei	4 448	4 732
PR költségek	45 913	38 389
Nemzetközi szervezetek tagdíja	1 073	1 067
Egyéb szolgáltatások	27 974	24 724
Internet hozzáférés	2 826	3 494
Deutsche Börse- technikai kapcsolat díja	10 347	10 710
Andrássy úti bérleménnyel kapcsolatos költségek:		
Bérleti díj	84 322	88 832
Üzemeltetési költség	25 844	26 025
Biztosítási díjak, illetékek, bankköltségek	7 517	9 870
<b>Anyagjellegű ráfordítások összesen</b>	<b>595 107</b>	<b>643 969</b>

### 17. Beszámoló könyvvizsgálataért és egyéb szolgáltatásokért a KPMG-nek fizetett díjak (e Ft)

Megnevezés	2012. dec. 31.	2013. dec. 31.
Magyar törvény szerint készített beszámoló könyvvizsgálati díja	3 366	3 558
IFRS szerint készített beszámoló könyvvizgálatának díja	852	901
Csoportjelentés vizsgálata	795	840
IFRS szerint készített csoportjelentés vizsgálata		1 350
XETRA tanácsadás		1 120
Önértékelési jelentés	540	
Transzferár nyilvántartás	380	
Adótanácsadás	600	
<b>KPMG-nek fizetett díjak összesen:</b>	<b>6 533</b>	<b>7 769</b>

## Személyi jellegű ráfordítások

A Budapesti Értéktőzsdénél az átlagos statisztikai állományi létszáma 2012. évben 58 fő, 2013. évben 53 fő volt. A BÉT-en a foglalkoztatott munkavállalók átlagos statisztikai létszáma és bérköltsége nem tartalmazta a gyesen, gyeden lévőket, illetve a fizetés nélküli szabadságon lévőket.

### 18. Személyi jellegű ráfordítások (e Ft)

Megnevezés	2012. dec. 31.	2013. dec. 31.
Főállású munkavállalók bérköltsége	555 867	497 522
Igazgatósági tagok tiszteletdíja	18 423	16 632
Felügyelőbizottsági tagok tiszteletdíja	4 926	4 857
Állományon kívüliek bérköltsége	3 529	4 131
Betegszabadság után járó bér	3 158	2 322
Egyéb személyi jellegű ráfordítások <i>(járulékok, béren kívüli juttatások, reprezentációs költségek)</i>	219 287	188 363
<b>Személyi jellegű ráfordítások összesen</b>	<b>805 190</b>	<b>713 827</b>

### A Budapesti Értéktőzsde Zártkörűen Működő Részvénytársaság tisztségviselőinek díjazása

A BÉT 2013. május 16-i Éves Rendes Közgyűlésének a 11/2013. számú határozata alapján a tiszteletdíjak a következők:

### 19. Választott tisztségviselők tiszteletdíja

Igazgatóság	
elnök	246 500 Ft/hó/fő
alelnök	212 500 Ft/hó/fő
tagok	170 000 Ft/hó/fő
Felügyelő Bizottság	
elnök	170 000 Ft/hó/fő
elnökhelyettes	127 500 Ft/hó/fő
tagok	85 000 Ft/hó/fő

## 20. Egyéb ráfordítások (e Ft)

Megnevezés	2012. dec. 31.	2013. dec. 31.
Selejtezések miatti kivezetések / Értékvesztések / Hitelezési veszteségek	4 484	11 929
Tárgyi eszköz értékesítés	1 774	6 719
Céltartalék képzés	22 371	1 511
Egyéb	7 743	3 102
Előző évek miatti adófizetés		5 973
Késedelmi és önellenőrzési pótlék, adóbírság	151	7 641
Látványsport / Előadóművészet támogatása	30 000	30 000
Innovációs járulék	6 511	6 353
Pénzügyi különadó	179 263	179 263
Helyi és Iparüzési adó	43 406	42 353
Felügyeleti díj	1 500	1 518
Befektetett eszközök le nem vonható áfája	6 181	5 785
Költségek le nem vonható áfája	58 445	65 638
<b>Egyéb ráfordítások összesen</b>	<b>361 829</b>	<b>367 785</b>

## KAPCSOLT FÉLLEL BONYOLÍTOTT ÜGYLETEK

### Kapcsolt vállalkozás

Neve: CEESEG Aktiengesellschaft  
 Székhelye: 1014. WIEN WALLNERSTRASSE 8. ÖSTERREICH  
 Adószáma: EU Tax No: ATU43751301  
 Cégjegyzékszám: FN 161826 f  
 cégjegyzéket vezető bíróság megnevezése: Commercial Court of Vienna  
 cégjegyzéket vezető bíróság székhelye: Marxergasse 1a, 1030 Wien  
 Tulajdonosi részaránya: 50,45251%

Neve: WIENER BÖRSE AG  
 Székhelye: 1014. WIEN WALLNERSTRASSE 8. ÖSTERREICH  
 Adószáma: EU Tax No: ATU65295245

### 21. Kapcsolt féllel bonyolított ügyletek

Megnevezés	Összeg (nettó) €
Help desk szolgáltatás	36 000,00 €
<b>Bevételek (WBAG-nak nyújtott szolgáltatások)</b>	<b>36 000,00 €</b>
XETRA licenz díj	128 000,00 €
Technikai csatlakozási díj ADH	82 095,88 €
MISS Values bérelt vonalak	3 600,00 €
MFA szerződés alapján szakértői díj	18 000,00 €
CR02 fejlesztés	22 000,00 €
<b>Kiadások (WBAG-tól igénybe vett szolgáltatások)</b>	<b>253 695,88 €</b>
Vezető felelősségbiztosítás (BSE master D&O insurance)	3 150,00 €
<b>Kiadások (CEESEG-től igénybe vett szolgáltatások)</b>	<b>3 150,00 €</b>

## TÁRSASÁGI ADÓ

A bevallási kötelezettségnek megfelelően elvégeztük az adóalap korrekcióját, melyet az alábbiakban ismertetünk:

### 22. Társasági adó megállapítása (e Ft)

Megnevezés	2013. dec. 31.
<b>Adózás előtti eredményt növelő jogcímek</b>	
Számviteli tv. szerint az adóévben értékcsökkenési leírásként elszámolt összeg	49 857
Adóévben követelésre elszámolt értékvesztés összege	9 891
Nem elismert ktg 3. sz. melléklet (repi, üzleti ajándék , térítés nélküli átadás)	910
Jogerős határozatban megállapított bírság, késedelmi pótlék	13 285
<b>Mindösszesen adóalap növelő tételek</b>	<b>73 943</b>
<b>Adózás előtti eredményt csökkentő jogcímek</b>	
Adótörvény szerinti értékcsökkenés	56 050
Bírságnak , továbbá az ART a TB tv. jogkövetkezmények elengedett összege	13 285
Kapott jogdíj alapján adóévi adózás előtti eredmény javára elszámolt bevétel 50 %-a	45 520
Követelésre az adóévben visszaírt értékvesztés, követelés bekerülési értékéből behajthatatlanná vált rész,	1 983
Köszhasznúaknak tartós adomány keretében adott támogatás, adomány 20 %-a	82
<b>Mindösszesen adóalap csökkentő tételek</b>	<b>116 920</b>
<b>Társasági adó</b>	
Adózás előtti eredmény	594 861
Adózás előtti eredményt csökkentő jogcímek összesen:	116 920
Adózás előtti eredményt növelő jogcímek összesen:	73 943
Adóalap	551 884
TAO	
500 MFt-ig 10%	50 000
500 MFt felett 19%	9 858
<b>2013. évi számított TAO</b>	<b>59 858</b>
Előadóművészet támogatás miatti adókedvezmény	30 000
<b>2013. évi TAO</b>	<b>29 858</b>
<b>2013. évi előleg</b>	<b>55 248</b>

## SZEKCIÓTAGSÁG

A Budapesti Értéktőzsde Zártkörűen Működő Részvénytársaság szekciótágjainak száma 2013. december 31-én összesen 37 volt. 2013. év végén a részvény szekcióban 25 tag, a hitelpapír szekcióban 20 tag, a származékos szekcióban 20 tag (határidős piac – 20 tag, opciós piac – 14 tag), valamint az áru szekcióban 6 tag rendelkezett kereskedési joggal.

A BÉTa Piacnak év végén 15 tagja volt.

### Szekciótagság keletkezése 2013-ban

- Széchenyi Kereskedelmi Bank Zrt. – a részvény és származékos szekciókban (2013. december 6.)

### Szekciótagság megszűnése 2013-ban

- Hungarograin Tőzsdeügynöki Szolgáltató Zrt. - Részvénytársaság és BÉTa piac (2013. január 1.)
- Jefferies International Limited - Hitelpapír Szekció (2013. november 21.)
- The Royal Bank of Scotland plc. – Hitelpapír Szekció (2013. november 28.)
- Strategon Értékpapír Zrt. – Részvény és Származékos Szekciók (2013. december 6.)



### 23. Szekciótagok listája

Sor	Szekciótag neve	Részvény	Hitelpapír	Derivatív	Szekciós	Áru	BÉTA
		szekció	szekció	Határidős	Opció	szekció	piac
1	Agribroker Tőzsdeügynöki Kft.	-	-	-	-	X	-
2	Agrokont Brókerház Részvénytársaság	-	-	-	-	X	-
3	BNP Paribas S.A.	-	X	-	-	-	-
4	BUDA-CASH Brókerház Zártkörűen Működő Részvénytársaság	X	-	X	X	-	X
5	Citibank Europe plc Magyarországi Fióktelepe	-	F	-	-	-	-
6	CIB Bank Zrt.	X	X	X	F	-	X
7	CODEX Értéktár és Értékpapír Zártkörűen működő Részvénytársaság	X	-	-	X	-	X
8	CONCORDE Értékpapír Zrt.	X	X	X	X	-	-
9	DB Securities Spółka Akcyjna	X	-	-	-	-	-
10	Deutsche Bank AG Magyarországi Fióktelep	-	X	-	-	-	-
11	EQUILOR Befektetési Zártkörűen Működő Részvénytársaság	X	X	X	X	X	X
12	ERSTE Befektetési Zrt.	X	X	X	X	-	X
13	FHB Kereskedelmi Bank Zártkörűen Működő Részvénytársaság	X	X	-	-	-	-
14	Goldman Sachs International	-	F	-	-	-	-
15	Hungarograin Tőzsdeügynöki Szolgáltató Zrt.	-	-	X	X	X	-
16	HUNGÁRIA ÉRTÉKPAPÍR Befektetési és Értékpapírkereskedelmi Zrt.	X	-	X	-	X	X
17	IKR-Bróker Tőzsdeügynöki Kft.	-	-	-	-	X	-
18	ING Bank N.V. Magyarországi Fióktelepe	X	X	X	-	-	-
19	IPOPEMA Securities Spółka Akcyjna	X	-	-	-	-	-
20	J.P. Morgan Securities plc	-	F	-	-	-	-
21	KBC Securities Magyarországi Fióktelepe	X	X	X	-	-	X
22	Kereskedelmi és Hitelbank Zrt.	-	F	-	-	-	-
23	Magyar Takarékszövetkezeti Bank Zrt.	X	X	X	X	-	-
24	MKB Bank Zrt.	X	X	X	F	-	X
25	Nomura International Plc	-	F	-	-	-	-
26	OTP Bank Nyrt.	X	X	X	X	-	X
27	QUAESTOR Értékpapírkereskedelmi és Befektetési Nyrt.	X	-	X	X	-	X
28	Raiffeisen Centrobank AG	X	-	X	X	-	-
29	Random Capital Broker Zártkörűen Működő Részvénytársaság	X	-	X	-	-	X
30	RAIFFEISEN BANK Zrt.	X	X	X	X	-	X
31	REÁLSZISZTÉMA Értékpapír-forgalmazó és Befektető Zrt.	X	-	X	-	-	X
32	SZÉCHENYI KERESKEDELMI BANK ZRT.	X	-	X	-	-	-
33	Société Générale SA	-	F	-	-	-	-
34	Solar Capital Markets Értékpapír Kereskedelmi Zártkörűen Működő Részvénytársaság	X	-	X	-	-	X
35	SPB Befektetési zRt.	X	-	-	-	-	X
36	UniCredit Bank Hungary Zártkörűen Működő Részvénytársaság	X	X	X	X	-	-
37	WOOD & Company Financial Services a.s.	X	-	-	-	-	-
	X: Kereskedési joggal rendelkezik	25	14	20	12	6	15
	F: Kereskedési joga felfüggesztve		6		2		
	- : Nem rendelkezik kereskedési joggal						
	Összesen:	25	20	20	14	6	15

#### 24. Az 5 %-ot meghaladó részvényesek

Sorsz.	Társaság	Tulajdoni hányad	
		%	db
1	CEESEG AG	50,45%	2 731 237
2	ÖSTERREICHISCHE Kontrollbank AG.	18,35%	993 106
3	Magyar Nemzeti Bank	6,95%	376 204
4	KBC Securities Mo. Fióktelepe	5,20%	281 667
5	<b>Összesen:</b>	<b>80,95%</b>	<b>4 382 214</b>

#### 25. Egy részvényre jutó saját tőke, illetve eredmény (e Ft)

Megnevezés	2012. dec.31.	2013. dec.31.
<b>Saját tőke</b>	<b>5 464 879</b>	<b>5 466 880</b>
Jegyzett tőke	541 348	541 348
Tőketartalék	2 576 356	2 576 356
Eredménytartalék	2 339 153	2 347 175
Mérleg szerinti eredmény	8 022	2 001
Adózott eredmény	576 438	565 003
Kibocsátott részvények száma	5 413 481	5 413 481
Részvény névértéke Ft/db	100	100
Kibocsátási érték Ft/db	854	854
Egy részvényre jutó saját tőke Ft/db	1 009	1 010
<b>Egy részvényre fizetett osztalék</b>	<b>105</b>	<b>104</b>
<b>EPS</b> (adózott eredmény / részvény db száma) Ft	<b>106,48</b>	<b>104,37</b>
<b>ROE</b> (adózott eredmény / (nyitó és záró saját tőke állomány átlaga)	<b>10,56%</b>	<b>10,34%</b>

## 26. Vagyoni, pénzügyi és jövedelmi helyzet alakulása

A Tőzsde vagyoni, pénzügyi és jövedelmezőségi helyzetének alakulását az alábbi mutatószámok szemléltetik.

Mutatószámok	2012.12.31		2013.12.31		Index
	eFt		eFt		
<b>Vagyonarányos jövedelem</b> <i>(mérleg szerinti eredmény / saját tőke)</i>	$\frac{8\,022}{5\,464\,879}$	= 0,15%	$\frac{2\,001}{5\,466\,880}$	= 0,04%	-75,07%
<b>Árbevétel arányos jövedelem</b> <i>(mérleg szerinti eredmény / tőzsdei tevékenység bevétele)</i>	$\frac{8\,022}{2\,397\,224}$	= 0,33%	$\frac{2\,001}{2\,281\,150}$	= 0,09%	-73,79%
<b>Likviditási mutató</b> <i>(forgóeszközök - készletek / kötelezettségek)</i>	$\frac{959\,498}{658\,275}$	= 145,76%	$\frac{1\,004\,943}{664\,075}$	= 151,33%	3,82%
<b>Tőkeellátottság</b> <i>Saját tőke mérleg főösszeg</i>	$\frac{5\,464\,879}{6\,502\,080}$	= 84,05%	$\frac{5\,466\,880}{6\,589\,931}$	= 82,96%	-1,30%
<b>Eszköz arányos jövedelem</b> <i>(mérleg szerinti eredmény / mérleg főösszeg)</i>	$\frac{8\,022}{6\,502\,080}$	= 0,12%	$\frac{2\,001}{6\,589\,931}$	= 0,03%	-75,39%
<b>Tárgyi eszköz aránya</b> <i>Tárgyi eszköz mérleg főösszeg</i>	$\frac{79\,008}{6\,502\,080}$	= 1,22%	$\frac{67\,525}{6\,589\,931}$	= 1,02%	-15,67%
<b>Forgóeszközök aránya</b> <i>Forgóeszközök mérleg főösszeg</i>	$\frac{972\,202}{6\,502\,080}$	= 14,95%	$\frac{1\,023\,742}{6\,589\,931}$	= 15,53%	3,90%
<b>Források aránya</b> <i>kötelezettségek saját tőke</i>	$\frac{658\,275}{5\,464\,879}$	= 12,05%	$\frac{664\,075}{5\,466\,880}$	= 12,15%	0,84%

## 27. EBITDA kimutatás (e Ft)

Megnevezés	2012. dec. 31.	2013. dec. 31.
Tőzsdei tevékenység bevétele + közvetített szolgáltatás	2 397 224	2 281 150
Egyéb bevételek	28 143	70 805
Rendkívüli eredmény	0	0
<b>Bevételek összesen</b>	<b>2 425 367</b>	<b>2 351 955</b>
Működési költségek és ráfordítások amortizáció nélkül	1 509 457	1 473 965
<b>EBITDA</b>	<b>915 910</b>	<b>877 990</b>
Értékcsökkenés	51 193	49 857
Látványsport támogatása	30 000	30 000
Pénzügyi műveletek eredménye	-2 956	18 344
Pénzügyintézeteki különadó	179 263	179 263
Társasági adó	32 654	29 858
Helyi és Iparüzési adó	43 406	42 353
<b>Adózott eredmény</b>	<b>576 438</b>	<b>565 003</b>
Osztalék	568 416	563 002
<b>Mérleg szerinti eredmény</b>	<b>8 022</b>	<b>2 001</b>

## 28. Fejlesztési ráfordítások (e Ft)

Sorsz.	Megnevezés	2012.dec.31	2013.dec.31
1.	<b>Kereskedési rendszer</b>	<b>26 006</b>	<b>38 225</b>
1.1	Hardver	11 521	532
1.2	Szoftver	1 095	
1.3	Hálózati kapcsolat		
1.4	XETRA	13 390	37 693
2.	<b>Biztonsági rendszer alapberuházásai</b>	<b>1 386</b>	<b>2 228</b>
3.	<b>Információ értékesítés</b>	<b>4 062</b>	<b>1 735</b>
4	<b>BÉT belső fejlesztések</b>	<b>3 707</b>	<b>9 369</b>
5	<b>Nem informatikai beruházások</b>	<b>17 950</b>	<b>19 662</b>
	<b>Mindösszesen</b>	<b>53 111</b>	<b>71 219</b>

A fejlesztési ráfordítások az áfát nem tartalmazzák.

## 29. Cash Flow (e Ft)

Sorsz.	Megnevezés	2012.12.31.	2013.12.31.
<b>I.</b>	<b>Szokásos tevékenységből származó pénzeszköz változás (Működési cash flow, 1-15 sorok)</b>	<b>-475 428</b>	<b>191 210</b>
1	Adózás előtti eredmény	609 092	594 861
2	Elszámolt amortizáció	51 193	49 857
3	Elszámolt értékvesztés és visszairás	4 484	11 675
4	Céltartalékképzés és felhasználás különbözete	22 370	-20 859
5	Befektetett eszközök értékesítésének eredménye	-17	-147
6	Szállítói kötelezettségek változása	4 200	11 348
7	Egyéb rövid lejáratú kötelezettség változása	-560 434	-5 548
8	Passzív időbeli elhatárolások változása	40 664	100 909
9	Vevőkövetelések változása	-189 652	-11 634
10	Forgóeszközök változása (vevő és pénzeszközök és értékpapírok nélkül)	44 219	99 853
11	Kétes követelések leírása	0	0
12	Értékpapírok	0	0
13	Aktív időbeli elhatárolások változása	99 523	-46 245
14	Fizetett, fizetendő adók	-32 654	-29 858
15	Jóváhagyott osztalék	-568 416	-563 002
<b>II.</b>	<b>Befektetési tevékenységből származó pénzeszköz változás (16-17 sorok)</b>	<b>-51 320</b>	<b>-39 919</b>
16	Befektetett eszközök beszerzése	-53 111	-46 785
17	Befektetett eszközök eladása	1 791	6 866
<b>III.</b>	<b>Pénzügyi műveletekből származó pénzeszköz változás (18-23 sorok)</b>	<b>-1 818</b>	<b>1 373</b>
18	Hitelfelvétel		
19	Véglegesen kapott pénzeszköz		
20	Kötvény-visszafizetés		
21	Hiteltörlesztés, -visszafizetés		
22	Véglegesen átadott pénzeszköz	-4 561	
23	Lakáskölcsön törlesztés, kihelyezés	2 743	1 373
<b>IV.</b>	<b>Pénzeszközök változása (+,I. +,II. +- III. sorok )</b>	<b>-528 566</b>	<b>152 664</b>
	<b>Nyitó pénzeszköz</b>	<b>1 043 378</b>	<b>514 812</b>
	<b>Pénzeszköz időszak végén</b>	<b>514 812</b>	<b>667 476</b>
	Értékpapírok időszak végén Ft-ban		0
	Pénzeszköz időszak végén Ft-ban	514 812 166	667 476 394
		<b>514 812 166</b>	<b>667 476 394</b>

Budapest, 2014. május 27.



Katona Zsolt  
vezérigazgató



Tóth Attila  
vezérigazgató-helyettes

**BUDAPESTI ÉRTÉKTŐZSDE ZÁRTKÖRŰEN MŰKÖDŐ RÉSZVÉNYTÁRSASÁG**

## **2013. ÉVI ÜZLETI JELENTÉS**

## Áttekintés a 2013-as év eseményeiről

### A Budapesti Értéktőzsdét érintő változások 2013-ban

A 2013-as év fontos mérföldkőnek számít a Budapesti Értéktőzsde életében, ugyanis december 6-án sikeresen bevezetésre került a Xetra kereskedési rendszer, melynek eredményeként az azonnali piaci termékek bekapcsolódtak Európa egyik leghatékonyabb és leggyorsabb elektronikus kereskedési hálózatába. Az új rendszer a frankfurti piac mellett világszerte számos tőzsdén, többek között már a CEESEG (Közép-Kelet-Európai Tőzsdecsoport) többi tagtőzsdéjén – Bécsben, Ljubljanában és Prágában – is tökéletesen szolgálja ki az értékpapír-kereskedelmet, így a pesti parkett papírai is könnyebben elérhetővé válnak a külföldi befektetők számára. A potenciálisan elérhető új szereplők megjelenésének következtében növekvő érdeklődésre, és ezáltal fokozódó likviditásra lehet számítani a közeljövőben, továbbá a hazai befektetői réteg számára bővülő termékkínálatot és korszerűbb szolgáltatásokat ajánlhat ezentúl a magyar tőzsde.

A Xetra bevezetése mellett további, a CEESEG csoporttal történt harmonizációs lépésvolt az együttműködési megállapodás, amely alapján egyszerűsödött a CEESEG piacokon, illetve a Budapesti Értéktőzsdén kereskedési jogra jelentkező tagok felvételi eljárása.

A transzparens piaci működés jegyében a BÉT 2013-ban is folytatta a már korábban megkezdett részvénytársasági szegmentációs tevékenységét, amelynek eredményeként július 1-től átalakította kategória rendszerét: a Részvények "A" kategória elnevezése Részvények Prémium kategóriára, míg a Részvények "B" kategória elnevezése Részvények Standard kategóriára változott. A Részvények „T” kategória elnevezés változatlan maradt (ez utóbbi kategóriát még a 2012-es év során vezette be a tőzsde azon kibocsátók számára, amelyek nem hajtottak végre nyilvános tranzakciót tőzsdére lépésükkor, vagy azt követően). Az újfajta kategorizálás fontos lépcsője annak a folyamatnak is, amely a CEESEG tagtőzsdék kiemelt, úgynevezett prémium szegmensébe tartozó részvények bevezetési és forgalomban tartási szabályainak harmonizálását segíti elő.

A speciálisabb termékkategóriák tekintetében a certifikátok forgalma ugyan némileg visszaesett 2013-ban, ugyanakkor ezek a termékek továbbra is népszerűek maradtak a hazai magánbefektetők körében, amit a termékszám dinamikus bővülése is alátámaszt.

2013-ban a vállalatok tőzsdei megjelenése visszafogott volt: egy elsődleges részvénykibocsátásra (IPO: Altera Nyrt.), valamint három másodlagos részvénykibocsátásra (SPO: Business Telekom Nyrt., Nordtelekom Nyrt., Plotinus Nyrt.) került sor. Az év során három vállalat papírai hagyták el a BÉT parkettjét: AAA Auto Group N.V., Egis Nyrt., valamint a Quaestor Értékpapír Nyrt.

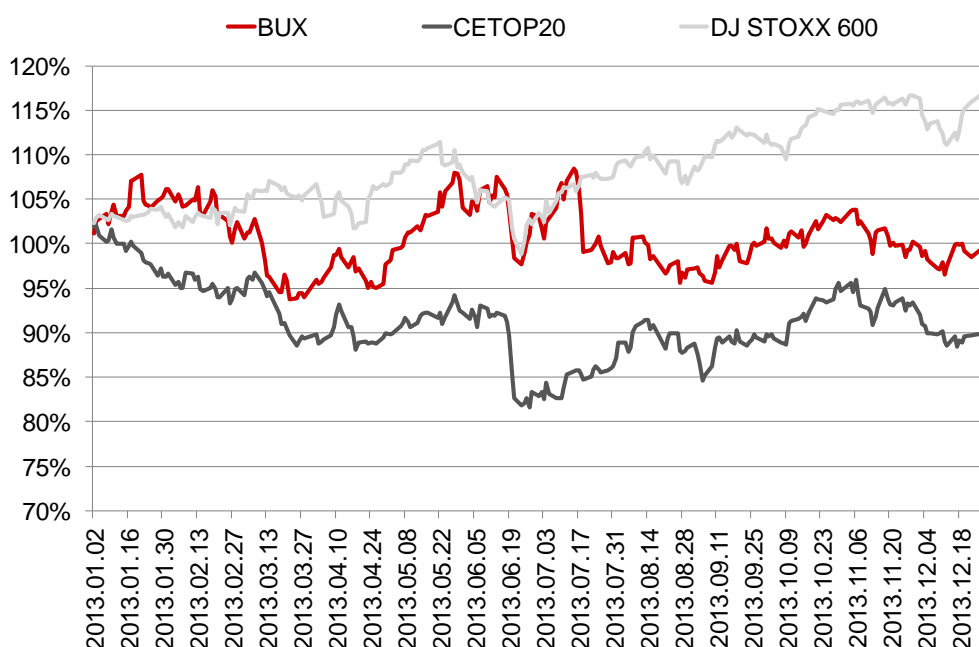
2013 során egy új tag csatlakozott a BÉT részvény és származékos szekciójához: a Széchenyi Bank 2013. december 6-a óta kereskedik a pesti parketten. Ezzel párhuzamosan 2013 végén a Strategon Értékpapír Zrt., a Jefferies International Limited és a The Royal Bank of Scotland Plc. szüntette be tevékenységét a BÉT-en.

## Piaci tendenciák

A BÉT 2013 során is a régió egyik meghatározó tőzsdéjeként üzemelt, a részvénykapitalizáció forgási sebessége európai szinten mérve is az egyik legmagasabb értéket tudta felmutatni a maga 54,9 százalékos értékével. Forgalom tekintetében a közép-kelet európai régió egyes tőzsdéihez hasonlóan a BÉT is némi forgalom-visszaeséssel nézett szembe, de összességében Varsó mögött a második legjelentősebb forgalmú tőzsdének számított a múlt év során<sup>1</sup>.

Bár Európában a gazdasági kilátások javulást mutattak, a piacokat még mindig sok bizonytalanság jellemezte, ami megmutatkozott a BÉT-en is: csupán 2,2 százalékkal emelkedett a részvényt piac alakulását leíró BUX index, melynek legmagasabb napvégi záró értéke 19 744 pont volt, 2013. június 10-én.

1. ábra: Indexek relatív teljesítménye 2013-ban (euró)



Forrás: BÉT, STOXX.com

<sup>1</sup> Budapestet, Bukarestet, Ljubljanát, Pozsonyt és Prágát tekintettük a KKE régió részének.



**1. táblázat: Főbb mutatók alakulása 2006-2013**

	2006	2007	2008	2009	2010	2011	2012	2013
Átlagos napi részvény-forgalom (mrd Ft)	25,8	35,5	21,1	20,5	21,7	15,2	9,9	9,5
Részvénypiaci kapitalizáció (mrd Ft)	7 994,6	8 239,3	3 553,7	5 712,9	5 816,1	4 583,2	4 604,1	4 268,2
Részvénypiaci kapitalizáció/GDP	33,6%	32,4%	13,0%	21,9%	21,7%	17,1%	16,4%	15,2%*
Részvények forgási sebessége**	81,3%	105,5%	148,7%	90,0%	95,0%	83,9%	52,7%	54,9%
A BUX éves hozama	19,5%	5,6%	-53,3%	73,4%	0,5%	-20,4%	7,1%	2,2%

\* 2012. évi GDP adattal számolva

\*\* forgási sebesség számítása: éves piaci forgalom osztva az év végi piaci kapitalizációval

Forrás: BÉT

Bár az azonnali piaci forgalom némi csökkenéssel zárta a 2013. évet, a likviditás összességben javult. Ha az öt legnagyobb forgalmú részvény Budapesti Likviditási Mérték (BLM) értékeit megnézzük, akkor látható, hogy ezek 2012-höz képest nem változtak jelentősen, sőt néhány esetben javulást tapasztalhatunk (az alacsonyabb BLM érték nagyobb likviditást jelent).

**2. táblázat: Bid-ask spread, BLM értékek (20 ezer eurós kötésnagyság esetén) és forgalom a blue-chipekre és a határidős BUX kontraktusra (decemberi lejárat) 2012-2013**

	Bid-Ask Spread		BLM 20 ezer EUR kötésnagyság		Napi átlagforgalom (m Ft)	
	2012	2013	2012	2013	2012	2013
OTP	0,09%	0,09%	0,16%	0,15%	6 334	5 223
RICHTER	0,22%	0,15%	0,43%	0,26%	930	1 638
MOL	0,17%	0,17%	0,33%	0,30%	1 502	1 321
MTELEKOM	0,25%	0,31%	0,41%	0,44%	752	713
EGIS	0,35%	0,32%	0,96%	0,75%	197	484
Határidős BUX (dec. lejárat)	0,13%	0,12%	1,25%	1,33%	564	290

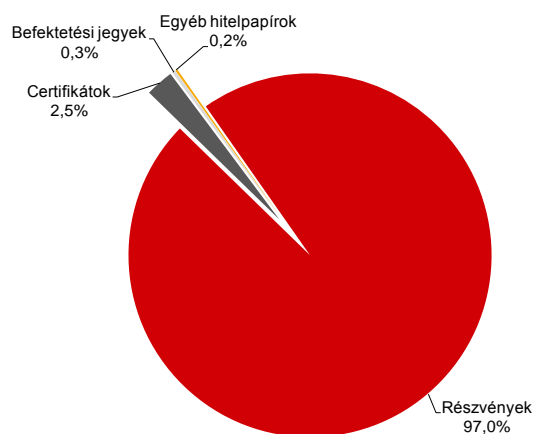
Forrás: BÉT

## Azonnali piac

A BÉT azonnali piaci tőkeértéke 2013 év végén 17 753 milliárd Ft volt, amiből a részvénytőzsdén 4 268 milliárd Ft-ot tett ki.

Bár a 2013-as európai és globális tendenciák szerint már némi emelkedés volt tapasztalható a részvények árfolyamértéken vett forgalmának tekintetében, a BÉT-en forgó részvények forgalma 3,4 százalékkal csökkent az előző évhez képest (forintban), miközben a CEE régióban 5,8 százalékos emelkedés volt megfigyelhető<sup>2</sup>. A napi átlagos 9,5 milliárd Ft-os forgalom 2 344 milliárd Ft összértékű éves forgalmat eredményezett a részvények körében. Az előző évekhez hasonlóan az azonnali piac forgalmának közel teljes egészét (99,8%) a részvénytőzsdén adta. A certifikátok piaca is némileg visszaesett, de továbbra is népszerű termékeknek számítottak a napi 245 millió Ft-os forgalmukkal. A múlt év végén 84 darab certifikát (2012 végén 56 db) volt elérhető a hazai tőzsdén, köztük több új alaptermék is, úgymint Richter, EURUSD, Réz, ISE30, RDX, Commerzbank. A BUX ETF kereskedésében 8,2 százalékos emelkedés volt megfigyelhető a megelőző évhez képest.

2. ábra: Az azonnali piac forgalmának megoszlása, 2013



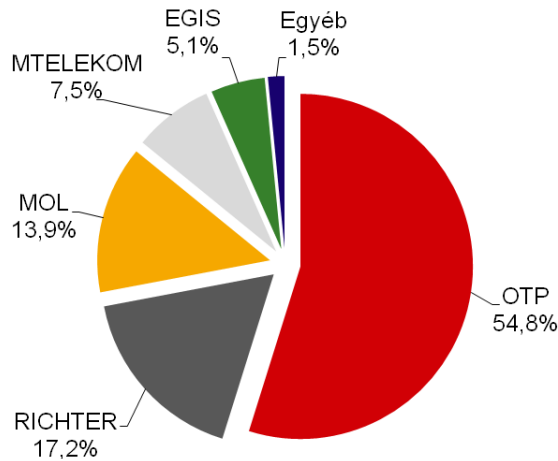
Forrás: BÉT

A tőzsde azonnali piacán kötött tranzakciók száma 2013-ban havonta átlagosan közel 140 ezer volt, 1,5 milliárd Ft-ot meghaladó átlagos kötésértékkel.

Ahogy az a 3. ábrán is látható, a részvénytőzsdén forgalom legjelentősebb részét továbbra is az öt blue-chip vállalat papírjainak kereskedése adta, a korábbi évekhez hasonló módon. Összetételében a Richter súlya jelentősen nőtt, miközben az OTP és a MOL is veszített a kereskedésből kivett részéből 2012-höz képest.

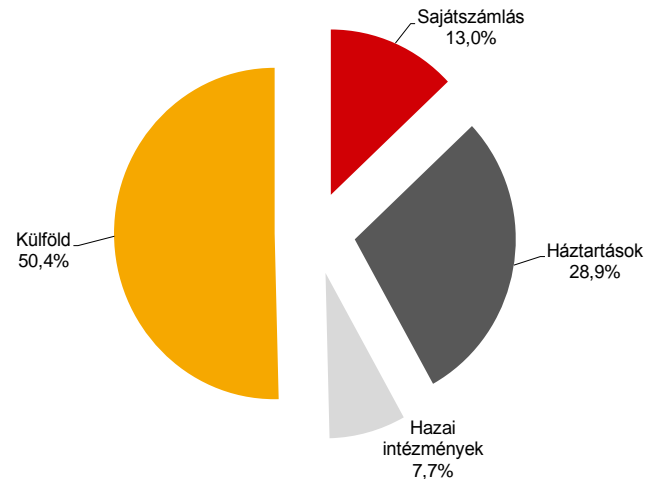
<sup>2</sup> Forrás: WFE és FESE statisztikák alapján

**3. ábra: A részvénypiaci forgalom koncentrációja 2013-ban**



Forrás: BÉT

**4. ábra Részvénypiaci forgalom megoszlása befektetői csoportonként 2013. január – október**



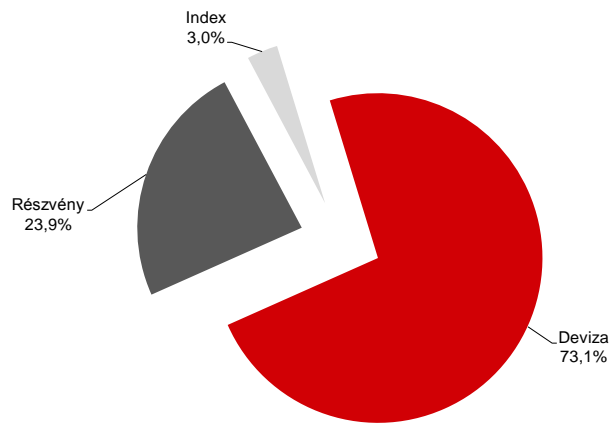
Forrás: BÉT

A részvénypiac befektetői struktúrájában nem történt lényeges átrendeződés az előző évhez viszonyítva: a külföldi befektetők aránya fél százalékponttal nőtt az első 10 hónap alapján, miközben a brókercégek szájszámlás forgalma 1 százalékponttal 13 százalékra nőtt. A hazai magánbefektetők és intézményi befektetők aránya minimálisan változott (hazai magánbefektetők aránya 28,9%; hazai intézményi befektetők aránya 7,7% az első 10 hónap alapján). A háztartások jelentős része 2013 során is előnyben részesítette az interneten keresztül adható megbízásokat.

### Származékos piac

Az azonnali piacétól némileg eltérő tendenciák érvényesültek a származékos piacon, hiszen az árfolyamértéken vett forgalom 35,3 százalékkal emelkedett 2012-höz képest, ami elsősorban a határidős valamint opciós devizatermékek forgalmának növekedésével magyarázható, ahol 49,4 százalékos javulás volt tapasztalható. Ezzel párhuzamosan a részvényalapú határidős kontraktusok árfolyamértéken vett forgalma is nőtt, 25 százalékkal. Kontraktusszám tekintetében a származékos piac összességében 29,5 százalékkal mutatott jobb teljesítményt, mint 2012-ben. Ehhez szintén a devizatermékek járultak a leginkább hozzá, amelyek 46 százalékkal nőttek, míg a részvény alapú határidős kontraktusok 12,5 százalékkal emelkedtek. A határidős indexek forgalma közel felére esett vissza, mind árfolyamértéken vett, mind kontraktus-szám tekintetében. A származékos szekció forgalma összességében 2 520 milliárd forint volt, amelynek több mint felét (51,2% az első tíz hónap alapján) továbbra is a hazai magánbefektetői réteg generálta.

**5. ábra: A származékos piac árfolyamértéken vett forgalmának megoszlása alaptermék szerint 2013-ban**



### Árupiac

Az árupiaci termékek árfolyamértéken vett forgalma 3,2 százalékkal csökkent, ellenben 9,6 százalékkal több kontraktus cserélt gazdát 2012-höz képest.

### BÉTa Piac

A BÉTa piacon 2013-ban összesen 3,8 milliárd forint értékű forgalmat bonyolítottak le a befektetők, ami 15,4 millió forintos napi átlagforgalmat eredményezett. A 23 külföldi részvény közül továbbra is a Commerzbank és a Nokia papírrjai iránt volt a legnagyobb érdeklődés, amelyek összesen a BÉTa piaci forgalom 41,9 százalékért voltak felelősek.

## Új bevezetések és termékek a BÉT piacain

A részvényszekcióban egy hazai kibocsátó értékpapírjának bevezetése bővítette a termékpalettát, 2013-tól a Részvények Standard kategóriában kereskedhetők az ALTERA Nyrt. részvényei. Az előbb említett új bevezetés mellett ebben az évben három részvény törlésére is sor került. Az AAA Auto és a QUAESTOR részvények a kivezetésről szóló közgyűlési döntések miatt, az egyik blue chip, az EGIS pedig önkéntes nyilvános vételi ajánlatot követő kizorítás eredményeként távozott a parkettről.

A befektetési jegyek piacán az előző évhez viszonyítva közel 62%-kal nőtt a bevezetések száma, az év során 47 befektetési alap befektetési jegyeit vezették be, melyből 33 zárt végű és 14 nyílt végű alap volt. A zárt végű alapokra jellemző három és fél éves futamidő lejáratára, illetve egyes alapok átalakulása miatt 2013-ban 25 alap törlésére került sor.

A hitelpapírpiacra az állampapíroknál a bevezetett sorozatok mérete közel 14%-kal nőtt, de a számuk változatlan maradt. A jelzáloglevelek esetében az OTP Jelzálogbank Zrt. tervezett bevezetései elmaradása, illetve egyes bevezetett sorozatok lejáratára miatt mind az állomány, mind a díjbevétel közel 9%-kal csökkent. A vállalati kötvények piaca 2013-ban élénk maradt, melyhez az OTP Bank Nyrt. kötvénykibocsátásai jelentősen hozzájárultak. Folytatva a korábbi évek tendenciáját, új kibocsátók is megjelentek az ERSTE BANK Hungary Zrt. és a BNP PARIBAS S.A. személyében, továbbá a PLOTINUS Nyrt. is a nyilvános vállalati kötvénykibocsátás és a tőzsdei bevezetés mellett döntött.

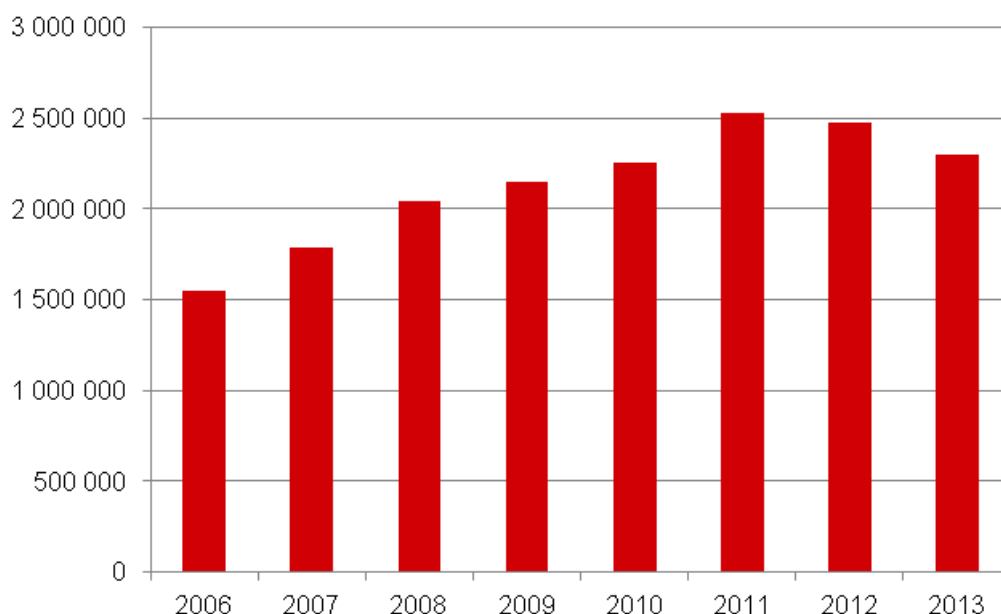
2013-ban tovább bővült az Erste AG által kibocsátott strukturált termékek alaptermékeinek köre, és tovább nőtt a certifikátok és warrantok népszerűsége is. A bevezetések száma jelentősen emelkedett, a 2012. évi 85 bevezetéshez képest a 2013-as év során összesen 140 új strukturált termék vált elérhetővé a BÉT piacán. Ez a szám azonban a turbó certifikátok és warrantok rendszertelen gyakoriságú be- és kivezetése miatt nem jelenik meg teljes egészében az év végi termékszám-adatokban.

2013-ban a BÉTa Piacra nem került sor új értékpapír regisztrációjára, továbbra is 23 európai nagyvállalat részvénye kereskedhető a Budapesti Értéktőzsde által működtetett MTF platformon.

## Információértékesítés

A Budapesti Értéktőzsde 2013-as információértékesítési bevételei közel 8%-kal csökkentek a 2012. évhez képest, és 2,39 millió eurót értek el. A 2013-ra tervezett 2,77 millió eurótól ez az eredmény 14%-kal marad el. Adatszolgáltatási partnereink összlétszáma viszont a 2012 év végi 66-ról 2013 év végére 74-re emelkedett. Az év utolsó hónapjában megkötött új szerződések a következő év bevételeire lesznek pozitív hatással.

**6. ábra: Éves információértékesítési díjbevétel alakulása 2006-2013 EUR-ban (audit bevétel nélkül)**



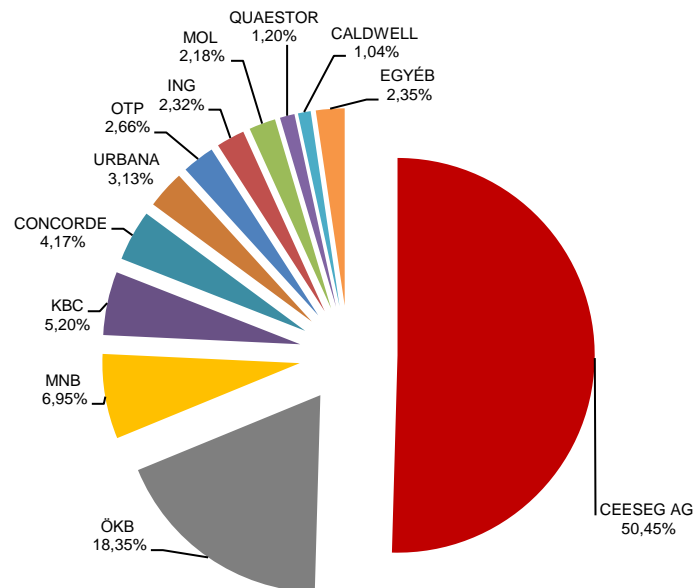
A magánbefektetők száma éves átlagban 19%-kal, a professzionális előfizetők száma pedig 12%-kal csökkent. A végfelhasználók számának csökkenése jelentősen mérséklődött a 2012-ben tapasztalt ütemhez képest.

2013. december hónapban 9636 magánbefektetőt és 6189 professzionális befektetőt jelentettek be ügyfeleink. A 2013-as év folyamán végzett auditok továbbra is hozzájárultak az egyszeri bevételek gyarapításához.

## Szervezet

Ötödik éve, hogy a budapesti, ljubljanoi, prágai és a bécsi tőzsde együttesen alkotják a CEESEG csoportot, mely a régió legnagyobb tőzsdei csoportja. A csoport elsődleges célja a négy piac likviditásának növelése, mely érdekében a CEESEG megkönnyíti a helyi piacokhoz való hozzáférést. A CEESEG AG elsősorban a csoport szintű stratégiai és pénzügyi irányítási feladatokért, illetve a leányvállalatok adminisztrációs feladataiért felelős.

7. ábra: BÉT Zrt. Tulajdonosi szerkezete 2013.12.31.



2013. évben is jelentős személyi és szervezeti változásokra került sor: az év folyamán távozott a BÉT-től az informatikai vezérigazgató helyettes, valamint három igazgató is. A szervezet átalakítása során a Kereskedési és Üzletpolitikai igazgatóság összevonásra került, az informatikai vezérigazgató helyettesi pozíció pedig megszűnt.

A Budapesti Értéktőzsdén 2013. december 31-re a munkajogi létszám 52 főre csökkent a 2012-es 56 főről. Az 50 fő ténylegesen munkát végzők létszámából 46 fő 8 órás, 4 fő 6 órás napi munkaidőben dolgozik (egy fő pedig tartós távolléten van gyermekgondozás miatt), így a teljes munkaidőre vetített létszám 49 fő. 2013. év során a kilépők száma 7, a belépők száma 3 fő volt.

### Pénzügyi befektetések

A jogszabályi feltételeknek megfelelően a BÉT a szabad pénzeszközeit egy hónapnál rövidebb időre betétlekötésként, egy hónapon túl állampapírba fekteti, vagy lekötött betétbe helyezi el. A befektetések a mérlegben bekerülési értéken kerültek kimutatásra. A BÉT-nek hiteltartozása nincs, készpénz és lekötött pénzeszköz-állománya stabil, likviditási kockázattal nem kell számolni.

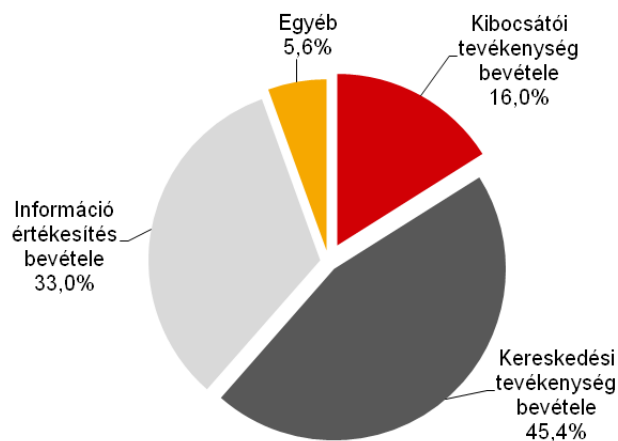
## A BÉT gazdálkodása

A BÉT 2013. évi árbevétele 2,3 milliárd forint, ami 3%-kal marad el az előző évi árbevételtől. A szigorú költséggazdálkodásnak köszönhetően működési költségünk 2,4%-kal alacsonyabb, mint előző évben. A bevétel csökkenés következménye, hogy a 877,9 millió forintot elérő EBITDA 4,1%-kal lett alacsonyabb, mint 2012-ben. Az adózás utáni eredmény 565 millió forint, amely 2%-kal kevesebb a 2012. évinél, elsősorban az alacsonyabb forgalom következtében.

3. táblázat: A BÉT árbevétele és eredménye 2005-2013.

('000 HUF)	2005	2006	2007	2008	2009	2010	2011	2012	2013
Árbevétel	2 636 943	3 570 364	3 947 479	3 292 346	3 201 130	3 410 413	3 084 558	2 425 367	2 351 955
EBITDA	1 264 284	1 742 106	2 056 146	1 467 980	1 612 002	1 814 942	1 516 438	915 910	877 990
Adózott eredmény	2 364 113	2 400 491	2 586 054	2 276 106	1 390 772	1 320 630	1 124 747	576 438	565 003

8. ábra: A tőzsdei bevételek megoszlása – 2013



## Felmentvény

A BÉT Igazgatósága kéri a Tisztelt Közgyűlést, hogy a 2013. éves számviteli törvény szerinti beszámoló elfogadásával egyidejűleg az igazgatósági tagok részére a felmentvényt szíveskedjék megadni a 2013-as üzleti év vonatkozásában.

Budapest, 2014. május 27.



Katona Zsolt  
vezérigazgató




Tóth Attila  
vezérigazgató-helyettes