

The logo for BÉT (Budapesti Értéktőzsde Nyrt.) is centered within a white diamond shape. The letters 'BÉT' are in a dark blue, serif font. A thin gold circle is positioned behind the letters, partially overlapping them.

BÉT

BUDAPESTI ÉRTÉKTŐZSDE NYRT.

 FÉLÉVES JELENTÉSE

A 2023. JÚNIUS 30-ÁN VÉGZŐDŐ FÉLÉVRŐL

---

VEZETŐSÉGI JELENTÉS ÉS PÉNZÜGYI KIMUTATÁSOK

## VEZETŐSÉGI JELENTÉS – TARTALOM

BEVEZETŐ .....	3
KIEMELT ÜZLETI SZÁMAINK ISMERTETÉSE .....	4
PIACI TENDENCIÁK .....	5
KOCKÁZATOK .....	6
2023. ELSŐ FÉLÉVES ÜZLETI TEVÉKENYSÉGÜNK RÉSZLETES BEMUTATÁSA	
Kereskedési üzletág .....	9
Részvénytőzsde .....	9
Részvénytőzsdei koncentráció .....	10
Határidős piac .....	11
Adatértékesítés .....	12
Kibocsátói szolgáltatások .....	13
Részvénytőzsde .....	14
Hitelpapírtőzsde .....	15
MENTOR PROGRAM .....	16
KAPCSOLT VÁLLALKOZÁSOK	
KELER KSZF .....	17
KELER .....	20

## BEVEZETŐ

---

A Budapesti Értéktőzsde Nyrt. (BÉT) a hazai pénz- és tőkepiac központi szereplőjeként pénzügyi forrásbevonási lehetőséget nyújt a gazdasági élet szereplőinek, egyúttal a befektetési eszközök széles tárházát biztosítja a befektetők számára. A tőzsde kiemelt célja a stabil és független finanszírozásra épülő magyar gazdaság megteremtése, valamint a hazai lakosság és a vállalati szektor pénzügyi kultúrájának folyamatos fejlesztése.

A tavalyi, kiugróan magas forgalmat hozó első félévhez képest az idei év első felében visszafogottabb üzleti aktivitás volt megfigyelhető a kereskedési üzletágban, aminek következtében összességében a BÉT üzleti bevételei a tavalyinál alacsonyabb szintet értek el ebben a félévben, annak ellenére, hogy a tőzsde másik két fő üzletága, a kibocsátói és adatszolgáltatói területek az előző év első félévét meghaladó bevételt hoztak. A BÉT költségei az infláció következtében, valamint több egyszeri tétel hatására meghaladták a tavalyi év azonos időszakát. Így összességében a tőzsde első féléves működési eredménye 2022 első félévéénél alacsonyabb szintet ért el. Ugyanakkor a pénzügyi eredmény és a KELER Csoport első féléves eredményének a hatására a nettó eredmény nagy mértékben növekedett.

A BÉT társult vállalkozása, a KELER Csoport nyeresége – köszönhetően elsősorban a dinamikus növekvő értéktári letétkezelt hazai értékpapír-állománynak, a magas kamatkörnyezetnek, valamint az energiapiaci volatilitásnak – meghaladta a tavalyi első féléves eredményt.

A Budapesti Értéktőzsde az év első felében egyik kiemelt stratégiai célját teljesítette azzal, hogy 2023. június 21-én saját részvényeit is bevezette a BÉT-re. A stratégia többi elemét illetően, legyen szó akár új szolgáltatások bevezetéséről, a tőkepiac szerepének növeléséről, informatikai innovációról vagy regionális és iparági együttműködésről, nem történt változás: a BÉT az év első felében folyamatosan nagy erőfeszítéssel dolgozott ezek megvalósulásán, és ez az esztendő hátralévő részében sem lesz másként.

## KIEMELT ÜZLETI SZÁMAINK ISMERTETÉSE

A Budapesti Értéktőzsde 2023. első féléves összbevétele 2,4 milliárd forint volt, amely 4%-kal haladta meg 2022. hasonló időszakának bevételeit. Ezzel egyidejűleg a működési ráfordítások 47%-kal emelkedtek. A BÉT nettó eredménye meghaladta 2,5 milliárd forintot, amely 50%-kal magasabb a 2022-es első féléves eredményénél.

Fontos kiemelni, hogy mind az összbevétel, mind a teljes működési ráfordítások tartalmazzák a BÉT közreműködésével a hazai kis- és középvállalatoknak

**11 089**  
milliárd forint

– ennyi volt a Budapesti Értéktőzsde részvénypiaci kapitalizációja 2023. június 30-án

**8,8**  
milliárd forint

– ennyit tett ki 2023-első félévében az átlagos napi azonnali részvénypiaci forgalom

**53**  
darab

– az összes piacot tekintve ennyi kibocsátó vállalat volt 2023 első félévének végén

juttatott úgynevezett GINOP, KMR támogatásokat. Ezek az uniós támogatások elsősorban tőzsdei vagy más hazai vállalatok számára a BÉT által nyújtott Mentor Programoknak biztosítják a pénzügyi hátterét. Ilyen programok például az ESG képzések, az ELITE vállalati oktatás és a tőzsdei megjelenésre való felkészülés segítése. Azáltal, hogy a BÉT a GINOP és KMR támogatásokból finanszírozza ezeket a programokat a vállalatok részére, ezek a tételek megjelennek a BÉT bevételi és ráfordítás sorain egyaránt, ugyanakkora összegben. Ezek a programok az idén záródnak, aminek következtében –

a határidőhöz közeledve, a korábbi évekhez képest – megnőtt a résztvevő vállalatok száma és az idei év első felére jutó elszámolt tételek összege.

A Mentor Program 2018 óta kiemelt szerepet töltött be a BÉT vállalat- és piacfejlesztési tevékenységein belül. A tőzsdére készülő cégeknek adott támogatásnak köszönhetően ez idő alatt 19 hazai kkv jelent meg a BÉT szabályozott és Xtend (MTF) piacán, közülük 2 társaság az idei első félévben lépett tőzsdére. A vállalatfinanszírozási képzést nyújtó ELITE programot 37 cég végezte el és vált így tőzsdeképpessé; a kétéves képzésre a jelentkezési lehetőség már 2022-ben lezárult. A Mentor Program a gazdasági versenyképesség szempontjából kiemelten fontos fenntarthatósággal kapcsolatos felkészülést is támogatta ESG-képzéssel (181 cég), zöld finanszírozási tanácsadással (3 cég), valamint ESG pilot tanácsadási programmal (39 cég részvételével).


A fent bemutatott, a támogatásokhoz kapcsolódó bevételek és ráfordítások kiszűrése után, láthatjuk a BÉT tisztított, üzleti tevékenységéhez köthető bevételeit és működési ráfordításait.

A BÉT fő üzletágai által elért, tisztított féléves bevételek 15%-kal alacsonyabbak a tavalyi hasonló időszakban elért eredményénél. Ennek oka, hogy a tavalyi kiugró forgalommal párosuló kereskedési bevételek az idei első félévben 49%-kal mérséklődtek, miután a tőzsdei forgalom lecsökkent, a Növekedési

Kötényprogram (NKP) befejezésével pedig az aukciós bevételek is alacsonyabbak lettek a korábbi félévinél. Ezt a csökkenést a kibocsátói és adatértékesítési üzletágak előző év első félévéhez képest elért magasabb

eredményei sem tudták kompenzálni. Míg az adatértékesítési üzletág esetében a stabil ügyfélkör és az év elején az infláció követése céljából bevezetett díjmelés biztosították a magasabb féléves számokat, addig a kibocsátói bevételeknél a tavalyi év során az NKP keretében bevezetett új kötvények, a szabályozott piacra bevezetett banki kötvények száma és a piaci kapitalizáció emelkedése fejtek ki pozitív hatást.

### A BÉT bevételei és kiadásai, 2023. H1 (M Ft)



### Eredménylevezetés (M Ft)

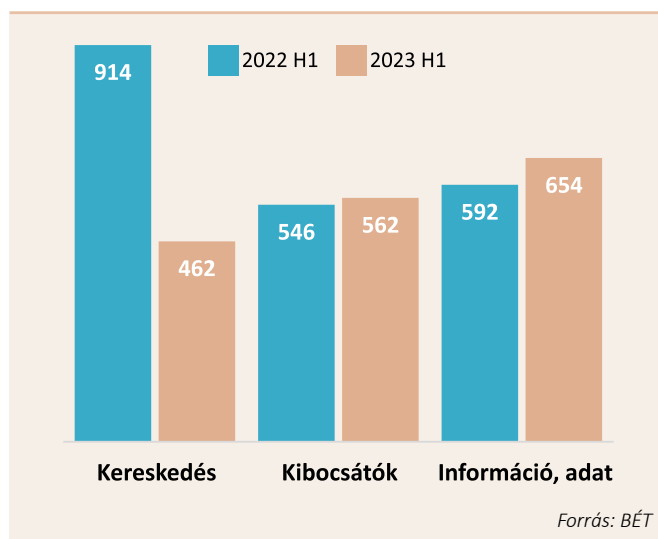
MEGNEVEZÉS	2023 H1	2022 H1	VÁLTOZÁS
<b>Bevételek</b>	<b>2 410</b>	<b>2 310</b>	<b>4%</b>
<b>Támogatások nélküli (Tisztított) bevételek</b>	<b>1 778</b>	<b>2 094</b>	<b>-15%</b>
ebből Kereskedési díjkból származó bevétel	462	914	-49%
ebből Tőzsdei kibocsátói díjbevételek	562	546	3%
ebből Információértékesítésből származó bevétel	654	592	10%
<b>Működési ráfordítások adók és értékcsökkenés nélkül</b>	<b>-1 825</b>	<b>-1 239</b>	<b>47%</b>
<b>Támogatások nélküli (Tisztított) Működési ráfordítások</b>	<b>-1 193</b>	<b>-1 023</b>	<b>17%</b>
ebből Anyagköltség miatti ráfordítások	-1	-2	-50%
ebből Igénybe vett szolgáltatások miatti ráfordítások	-466	-355	31%
ebből Személyi jellegű ráfordítások	-629	-569	11%
ebből Különféle egyéb költségből fakadó ráfordítások	-90	-98	-8%
ebből Egyéb ráfordítások	-7	0	
Értékvesztés és visszairás	-27	-31	-13%
<b>EBITDA</b>	<b>558</b>	<b>1 040</b>	<b>-46%</b>
<b>EBITDA/Árbevétel</b>	<b>32,7%</b>	<b>50,7%</b>	<b>-18%</b>
Értékcsökkenés, amortizáció	-160	-159	1%
<b>EBIT</b>	<b>398</b>	<b>881</b>	<b>-55%</b>
KELER Csoport BÉT-re jutó eredménye	2 274	1 062	114%
Pénzügyi műveletek eredménye	141	-27	
Nyereségadó, iparűzési adó, innovációs járulék	-258	-213	21%
<b>Nettó eredmény</b>	<b>2 555</b>	<b>1 703</b>	<b>50%</b>

A tisztított (támogatások nélküli) működési ráfordítások 17%-kal emelkedtek, ami elsősorban az inflációs hatás következménye (a személyi jellegű ráfordítások például 11%-kal nőttek). Emellett azonban olyan egyszeri tételek is közrejátszottak ebben, mint a BÉT tőzsdére lépésének költsége, illetve szolgáltatók által felszámított növekmények is, például az audit- és licenszdíjak emelkedése. Mindazonáltal az idei féléves és többéves időtávra visszatekintve egyaránt elmondható, hogy a BÉT működési költségei az átlagos inflációs szint alatt emelkedtek.

A fentiek következtében a Budapesti Értéktőzsde EBITDA-ja 2023. első félévében 558 millió forint lett, amely 46%-kal alacsonyabb a tavalyi kiemelkedő első félévhez képest.

Ugyanakkor a BÉT nettó eredménye – köszönhetően elsősorban a KELER Csoporttól származó részesedéсарányos eredménynek, illetve a BÉT készpénzállományán elért magas kamateredménynek – jelentősen növekedni tudott a tavalyi félévhez képest.

### Üzletági bevételek (M Ft)



A BÉT működési cash flow-jának összege 2023-ra lecsökkent, az alaptevékenység bevételeiben és költségeiben bekövetkezett, fent leírt változások következtében. A befektetési cash flow viszont jelentősen javult, a pénzügyi eredmény és a KELER-osztalék hatására. E két tényező összhatásaként a szabad cash flow 81%-kal növekedett.

Végezetül, az üzleti környezetet illetően elmondható, hogy a piacok volatilitása világszerte csökkent a tavalyi év első félévéhez képest, ami mérsékelte a tőzsdéi forgalmakat, és ez a BÉT azonnali és derivatív piacán is megfigyelhető volt. A forgalom csökkenésében szerepet játszott továbbá az időközben bevezetett tranzakciós adó is. A piaci bizonytalanság, a tavalyi év negatív globális makrogazdasági eseményeit követően, az idei első félévben is hatással volt az új elsődleges részvénykibocsátások darabszámára, amely itthon, Európában és a világ számos más részein is alacsonyabb volt a korábbi években tapasztaltnál. Az Egyesült Államokban és Európában egyaránt magas kamatkörnyezet pozitív hatással volt elsősorban a KELER Csoport, de emellett a BÉT pénzügyi eredményeire is, ugyanakkor a magas kockázatmentes hozamok számos befektetőt tereltek el a tőzsdékről.

### Szabad cash flow (M Ft)

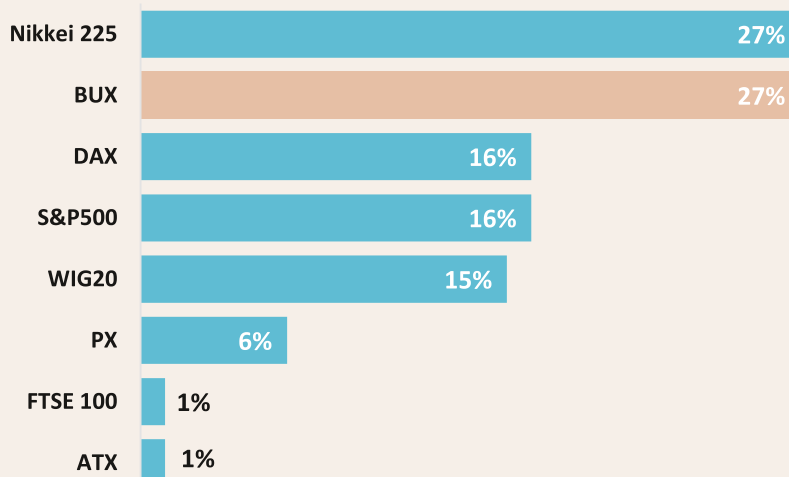
MEGNEVEZÉS	2023 H1	2022 H1	VÁLTOZÁS
Működési cash flow	279	832	-66%
Befektetési cash flow	523	-355	247%
Finanszírozási cash flow, osztalék nélkül	-66	-70	6%
<b>Szabad cash flow</b>	<b>736</b>	<b>407</b>	<b>81%</b>

## PIACI TENDENCIÁK

Az orosz–ukrán háború és az energiaválság globális hatásai 2023 első félévében csillapodtak. Úgy tűnik, az előzetes várakozások ellenére számos ország elkerülheti a recessziót, és az infláció is mérséklődni látszik. A 2022-re jellemző eszközár- és árfolyam-volatilitás csillapodott, de ehhez egy magas szinten maradt kamatkörnyezet párosult. Az első félévben 27%-os emelkedést felmutató BUX index jelentősen felülmúlta a régiós indexeket, valamint a globális benchmark S&P500-at is felülteljesítette ebben a 6 hónapban.

### Főbb részvényindexek teljesítménye 2023 első félévében

A félév végi záróérték növekedése 2022 első félévének végéhez képest (saját devizában)



Forrás: Reuters, BÉT, GPW, PSE, Wiener Boerse, Yahoo Finance

## KOCKÁZATOK

A BÉT működése különféle piaci, jogi és szabályozói kockázatoknak van kitéve, valamint a működési tevékenységgel kapcsolatos belső kockázatok is fennállnak. Ugyanakkor a BÉT – amellett, hogy stratégiai céljai teljesítésére törekszik – aktívan kezeli üzleti kockázatait annak érdekében, hogy mérsékelje vagy kiküszöbölje azok esetleges káros hatását.

Üzleti kockázatai között a BÉT számontartja a globális geopolitikai, gazdasági és lokális gazdasági körülményeket, továbbá kiemelten követi a forgalom koncentrációját.

Operációs kockázatai között a BÉT különös figyelmet fordít a kereskedési rendszereinek megfelelő működésére, a leállás kockázatára, a folyamatosan magas szintű tőzsdei szakembergárda fenntartására, valamint a kiszervezett tevékenységgel kapcsolatos kockázati eseményekre.

A BÉT a jogszabályok és szabályozás tekintetében az őt érintő rizikók közül mind a magyarországi, mind pedig az uniós jogszabályváltozásokkal kapcsolatos kockázatokat elismeri, hiszen ezek hatással lehetnek a tőzsde működésére, s hozzájuk kapcsolódóan a nem megfelelés kockázata is fennállhat.

A bemutatott kockázattípusok nem csak a 2023-as évre vonatkoznak, a BÉT működése során folyamatosan fennálltak, az elmúlt 33 évben szinte kivétel nélkül jelen voltak a tőzsde életében, és várhatóan a jövőben is szembesülnie kell velük. Az idei év első félévében új, egyedi kockázat nem merült fel. A fent leírt kockázatok nem egyediek a BÉT esetében olyan értelemben sem, hogy azok nemcsak a magyar tőkepiacra jellemzőek, hanem számos más európai és globális piaci infrastruktúra is ugyanebben a közegben működik, ugyanezekkel a rizikófaktorokkal szembesül.

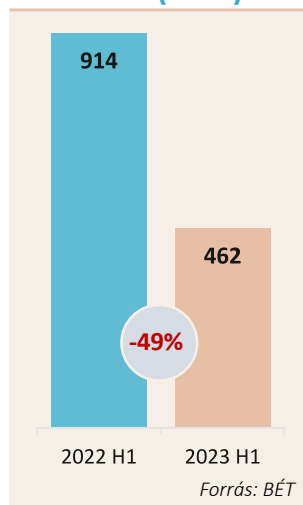
A BÉT menedzsmentje a fenti kockázatokat szisztematikusan elemzi, folyamatosan megtárgyalja, figyelemmel kíséri és dönt a mindenkor szükséges intézkedésekről. Emellett a társaság menedzsmentje elkötelezett a kockázatok minimalizálása iránt.



## 2023. ELSŐ FÉLÉVI ÜZLETI TEVÉKENYSÉGÜNK RÉSZLETES BEMUTATÁSA – KERESKEDÉSI ÜZLETÁG

A Budapesti Értéktőzsde legmeghatározóbb szegmense a részvénypiac, amely a kereskedési bevételek több mint 80%-át teszi ki. A részvénypiac továbbra is a koncentrált piacok közé tartozik nemzetközi összehasonlításban is, három blue-chip vállalat adja a forgalom döntő hányadát.

### Kereskedési bevételek (M Ft)



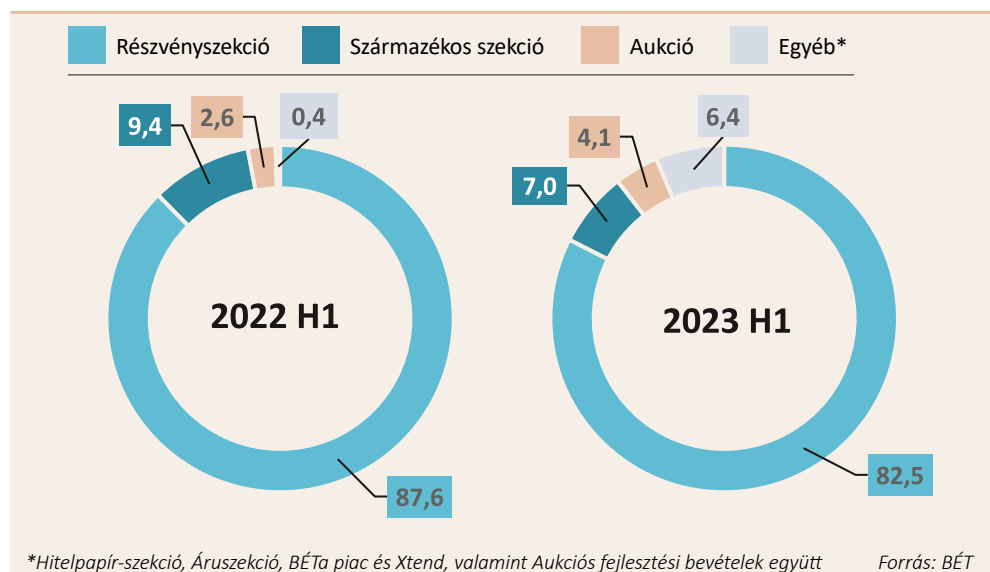
A 2022-es rekordévhez képest jelentősen alacsonyabb azonnali piaci forgalom következtében a bevételek a tavalyi első félév 49%-ára estek vissza. Az azonnali piac mellett a második legnagyobb kereskedési bevétel a származékos termékeken keletkezett; ez június végéig összesen 33 millió forint árbevételt jelentett, ami 62%-os visszaesésnek felel meg 2022. első félévéhez képest.

A teljes kereskedési bevétel 914 milliőről 462 millió forintra esett vissza az első féléveket összehasonlítva, aminek fő oka a 2022 első felében tapasztalt extra magas forgalom volt.

### RÉSZVÉNYPIAC

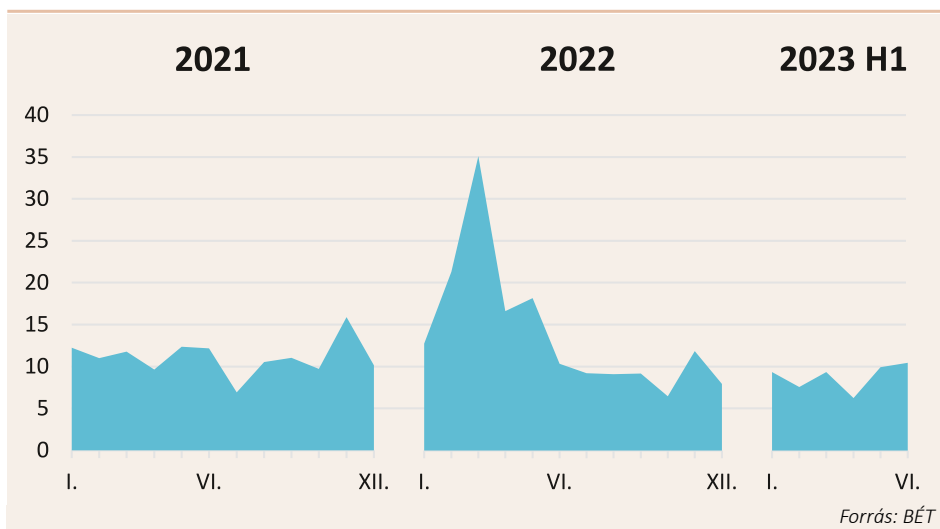
A részvénypiaci forgalom 2023 első félévben csökkent a megelőző esztendő kiemelkedő forgalmú első 6 hónapos periódusához viszonyítva. A napi átlagforgalom ezúttal 8,8 milliárd forint volt, szemben a bázisidőszak 19,1 milliárd forintos átlagával (ezek fix kötésektől tisztított értékek). A visszaesés 2022 nyarától tapasztalható,

### Kereskedési bevételek megoszlása (%)



melynek háttérében több ok is meghúzódik. A háború okozta volatilitás csökkenése, a magas kamatkörnyezet forgalomelszívó hatása és a hazánkban bevezetett tranzakciós illeték egyaránt közrejátszott a részvénypiaci forgalom csökkenésében.

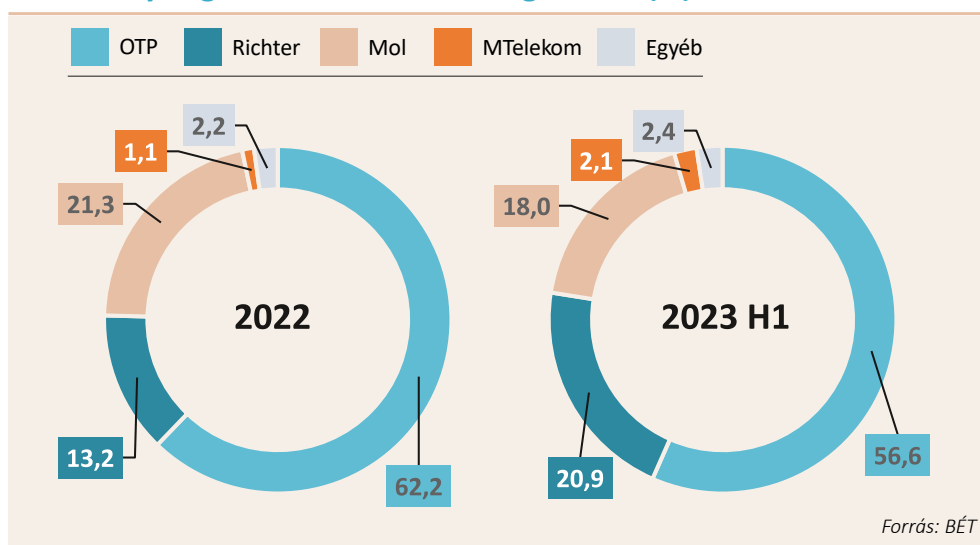
### Napi részvényforgalom havi átlagai az azonnali piacon (Mrd Ft)



### RÉSZVÉNYPIACI KONCENTRÁCIÓ

A kis- és közepméretű papírok forgalma arányaiban csökkenő tendenciát mutatott az elmúlt években, vagyis a hazai részvénypiac forgalmi koncentrációja egyre nőtt. Az idei első félévben, ha kis mértékben is, de emelkedett a nem blue-chip részvények forgalmi részesedése: míg 2022 egészében a három meghatározó blue chip részvény (OTP, Mol, Richter) 96,7%-ot hasított ki a forgalomból, a mostani első félévben ez az érték 95,5%-ig süllyedt.

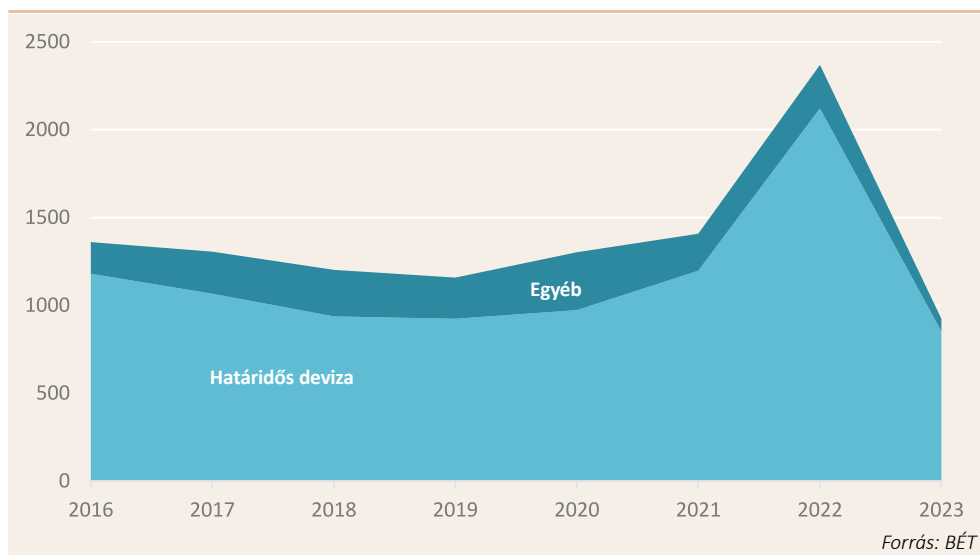
### A részvényforgalmi koncentráció megoszlása (%)



## HATÁRIDŐS PIAC

A határidős piac árfolyamértéken vett forgalma félév/félév alapon 61%-kal csökkent 2022-höz képest. A határidős termékek közül egyedül a deviza opciókon belül volt növekedés, de ez a teljes forgalom 1%-át sem éri el. Számottevő visszaesés mutatkozott az index alapú határidős termék és a határidős részvények piacán, forgalmuk negyedére zsugorodott, de a határidős gabona forgalma – az OTC piachoz hasonlóan – is a harmadára esett vissza. A teljes piac 92%-át adó határidős devizapiac a kiemelkedő 2022-es évhez képest 60%-os visszaesést mutat, ami leginkább a volatilitás mérséklődésének és a magas kamatkörnyezet okozta pozíciós költségek emelkedésének tudható be.

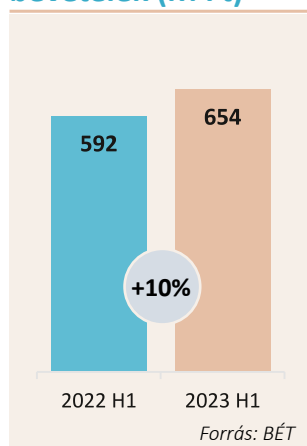
### A határidős piac forgalma az elmúlt 8 év első 6 hónapjában (Mrd Ft)



## 2023. ELSŐ FÉLÉVI ÜZLETI TEVÉKENYSÉGÜNK RÉSZLETES BEMUTATÁSA – ADATÉRTÉKESÍTÉS

A tőzsdére bevezetett vállalatokhoz és tőzsdei kereskedéshez kapcsolódó adatok – összefoglalóan: tőzsdei adatok – kiemelt értéket képviselnek a tőkepiac különféle szereplői számára. Ezen adatok értékesítése fontos bevételi forrása minden börzének, így a Budapesti Értéktőzsdének is. Az adatok használatáért a BÉT – különféle díjcsomagokon keresztül, befektetési és információs szolgáltatók részvételével – licenstdíjat számít fel az adatok végfelhasználóinak (tipikusan professzionális vagy lakossági tőzsdei befektetők), és ugyanez vonatkozik a befektetési szolgáltatói szektor informatikai rendszereiben való adathasználatra is (non-display előfizetések).

### Adatértékesítési bevételek (M Ft)



Az adatértékesítési bevételek stabilan mintegy egyharmados arányt képviselnek a BÉT összbevételein belül. Az inflációs nyomásra válaszolva, 2023 januárjában változó mértékű díjemelést vezetünk be az adatszolgáltatásra és licensecikre. Ennek a meglévő keresletre nem volt negatív hatása, de az új szerződéskötések dinamikája láthatóan lassult a megelőző két csúcsevhez képest. Ennek ellenére, az ügyfélállomány tovább bővült 2023 első félévében.

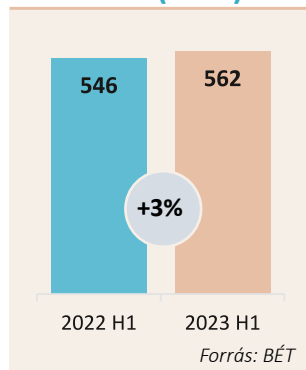
Ami a felhasználói bevételek tendenciáját illeti, az év eleji díjemelés pozitív hatása után, a felhasználói számok csökkenése miatt, némi lemorzsolódás tapasztalható e téren, ami a tavalyi erős bázisnak és az első félév alacsony piaci volatilitásának, gyengébb forgalmának is betudható.

Az adatértékesítés éves és havi díjai euróban vannak meghatározva, így utánuk a bevételek is euróban keletkeznek. Az éves vendordíjak esetében a változás 44%-át okozta az euróban kiszámlázott díjak tényleges többlete, 56% pedig az árfolyamhatásnak köszönhető. A havi díjak esetében a két hasonló adat 32%, illetve 68% volt.

Az adatértékesítési bevételek 2023. június végéig 654 millió forintot tettek ki.

## 2023. ELSŐ FÉLÉVI ÜZLETI TEVÉKENYSÉGÜNK RÉSZLETES BEMUTATÁSA – KIBOCSÁTÓI SZOLGÁLTATÁSOK

### Kibocsátói bevételek (M Ft)

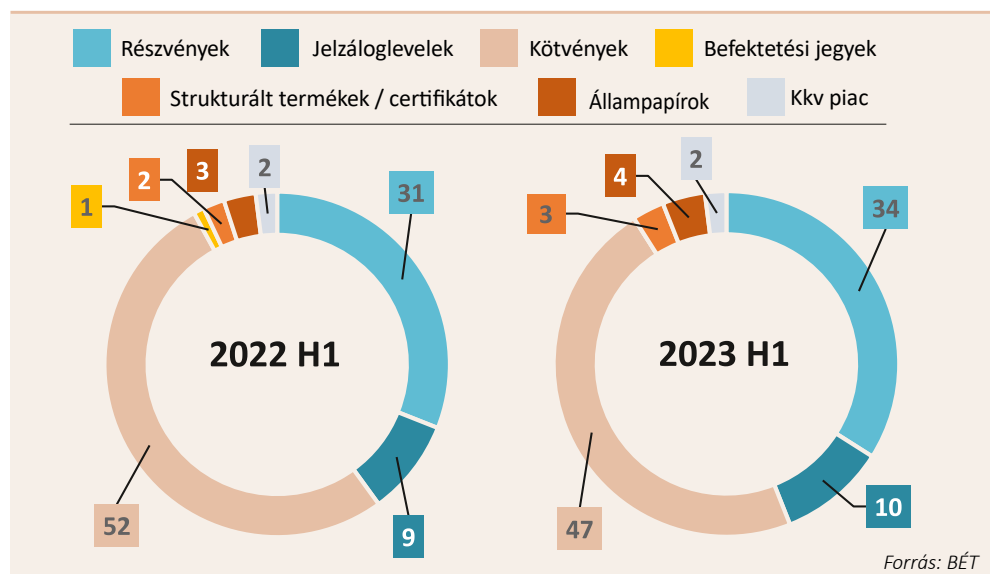


A Budapesti Értéktőzsde elsődleges piacai megteremtik a lehetőséget arra, hogy különféle méretű, elsősorban magyarországi vállalatok forrást vonhassanak be a növekedésükhöz. A BÉT egyaránt működtet részvényekre, kötvényekre, valamint kis- és középvállalatokra specializált piaci szegmenseket. A kibocsátó vállalatok számára a BÉT a piacra lépéskor bevezetési díjat, azt követően pedig évente forgalomban tartási díjat számít fel a szolgáltatásaiért, a kapitalizáció méretének függvényében. 2023 első félévében a részvénykibocsátó vállalatok 34%-kal járultak hozzá a kibocsátói bevételekhez, míg a kötvények aránya 47%-ra mérséklődött.

A kibocsátói bevételek 562 millió forintot generáltak az első félévben, 3%-kal többet, mint 2022 hasonló időszakában.

A BÉT-nek az idei első hat hónapban 33 millió forint árbevétele származott tőzsdei bevezetési díjakból, ami 103 milliós visszaesést jelent a bázishoz mérten. Ennek oka, hogy 2022 első felében több mint negyedszáz kötvényt regisztráltak a BÉT Xbond piacára az MNB Növekedési Kötvényprogram keretében, ám utóbbi az idén már nem működött. Mindeközben a forgalmi díjbevételek 529 millió forintig emelkedtek, 119 millió forintos növekedést produkálva a tavalyi év azonos időszakához képest. A felfutás részben a 2022-ben bevezetett NKP kötvényekből származó forgalomban tartási díjaknak köszönhető, részben pedig annak, hogy a szabályozott piacra frissen bevezetett banki kibocsátású kötvényállomány jelentős nőtt és a részvény-kapitalizáció is emelkedett.

### Kibocsátói bevételek megoszlása piaconként (%)



## RÉSZVÉNYPIAC

A kibocsátói aktivitásokat illetően az idei első félév is kedvezően alakult. Június 21-én bevezették a BÉT szabályozott piacára a Civita Group Nyrt. részvényeit, amelyekkel július 7-én meg is kezdődött a kereskedés. Emellett a Budapesti Értéktőzsde Nyrt. – mint kibocsátó – részvényei is ez év júniusában kerültek bevezetésre.

A szabályozott piacon, az új bevezetések mellett, több tőzsdei társaságnál is jelentős tőkebevonásra került sor. Ezek közül volumenében a legnagyobb az MKB (MBH Bank) 2023. február 17-i, több mint 10 milliárd forintos alaptőkeemelése volt, de több kisebb tranzakcióra is sor került a BÉT-en.

Az Xtend nevű, a kis- és középvállalkozásokat célzó MTF piacon – ahová 2022-ben rekordszámú, 12 új kibocsátót vezettek be – az idei első félévben további két kibocsátó jelent meg (a Vertikál Group és a Chameleon), valamint több tőkeemelésre is sor került, jelentő volumen mellett.

### BÉT részvényiaci bevezetések és tőkeemelések, 2019–2023 H1

PIAC / MUTATÓK	2019	2020	2021	2022	2023 H1
<b>Szabályozott piac</b>					
Tranzakciók értéke (Mrd Ft)*	<b>348</b>	<b>14,5</b>	<b>32,6</b>	<b>1891,8</b>	<b>26,6</b>
Tranzakciók száma (db)	<b>14</b>	<b>9</b>	<b>15</b>	<b>13</b>	<b>6</b>
Érintett kibocsátók	Opus, AutoWallis, MKB, Alteo, Akko, Nutex, SET, FuturAqua	Pensum, SunDell, AutoWallis, Nutex, Nordtelekom	Megakrán, ENEFI Elsőbbségi, Eprolius, AutoWallis, Nutex, Sundell, SET Group, EHEP, 4iG, FuturAqua, Delta	Delta, DM-KER, eSense, SunDell, MKB, Alteo, UBM, 4iG, AutoWallis, FuturAqua, Amixa, Masterplast, VIG	FuturAqua, SET Group, MKB, BÉT
<b>Xtend részvényiac</b>					
Tranzakciók értéke (Mrd Ft)*	<b>5</b>	<b>8</b>	<b>6,5</b>	<b>24,3</b>	<b>16</b>
Tranzakciók száma (db)	<b>2</b>	<b>3</b>	<b>6</b>	<b>23</b>	<b>4</b>
Érintett kibocsátók	Cybergastro, GOPD	DM-KER, Gloster, Cybergastro	OXO, NAP, Polyduct, Épduferr, Gloster	NAP, Épduferr, EU-Solar, ViVeTech, Gloster, Cybergastro, OXO, Biggeorge, Naturland, Navigator, Astrasun, Multihome, Energy Investment, Valberg, Goodwill, Pharma, CDSys	Vertikál Group, Chameleon, Energy Investment

\*Tranzakciós áron

Forrás: BÉT

## HITELPAPÍRPIAC

A korábbi növekvő trend a 2023 első félévében is folytatódott a hitelpapírszegmensben. Összességében az első félévben 48 új kötvényt vezettek be a szabályozott piacra.

A jelzáloglevél-piacon az első félévben 2 új jelzáloglevél jelent meg, miközben 4 rábocsátásra is sor került, így a bevezetett állomány összkapitalizációja meghaladta a 2015 milliárd forintot.

Az állampapír-piaci kapitalizáció 8,3%-kal bővült az első félévben, elérve a 26 856 milliárd forintot; mindez egy új állampapír bevezetésével és 58 rábocsátás útján valósult meg. A BÉT Xbondra bevezetett, euróban denominált állampapírokkal együtt a tőzsdén immár 30 770 milliárd forintnyi kapitalizációjú állampapírral lehet kereskedni az azonnali piacon.

A certifikátok piacára az első félévben összesen 108 új instrumentumot vezettek be, ami éppen fele az előző teljes évben kibocsátott 216 darabnak.

A BÉT Xbond piacon nem történt jelentős változás, 2023-ban új kötvény ide nem vezettek be. A kapitalizációban mutatkozó csökkenést a kötvények tőkéjének futamidő szerinti résztörlesztése okozza. Miközben 2022 első félévében az Xbond a BÉT legaktívabb piaca volt, várakozásaink szerint a kapitalizációja érdemben az év hátralévő részében sem módosul majd.

### BÉT hitelpapírpiaci kapitalizáció\* és Xbond bevezetések, 2019–2023 H1

MEGNEVEZÉS	2019	2020	2021	2022	2023 H1
Állampapírok (Mrd Ft)	16 090	19 993	21 254	24 797	26 856
Xbond állampapírok (Mrd Ft)	–	–	3 262	4 222	3 914
Vállalati kötvények (Mrd Ft)	568	704	1 141	1 677	2 196
Jelzáloglevelek (Mrd Ft)	1 321	1 785	1 723	2 011	2 015
Xbond kötvények (Mrd Ft)	28	598	1 618	2 813	2 810
Xbond kötvények száma (db)	1	31	84	116	116
Xbond kibocsátók száma (db)	1	28	66	92	92
Zöld értékpapírok a BÉT-en (db)**	–	2	20	29	30

\*Időszak végi záróáron és devizaárfolyamon; \*\*Kötvények, jelzáloglevelek, állampapírok és Xbond piac

Forrás: BÉT

## MENTOR PROGRAM

A Budapesti Értéktőzsde uniós forrásból megvalósított, képzési, tanácsadási projektelemeket, illetve a részvénybevezetésekhez kapcsolódó tőzsdei felkészítést is magában foglaló Mentor Programja 2018-ban indult. A 2,1 milliárd forint keretösszegű programnak köszönhetően a BÉT 255 hazai tulajdonú középvállalat fejlődését és megerősödését segítette (egyes cégek több projektelemre is pályázhattak).

A BÉT és a Nemzetgazdasági Minisztérium 2017 decemberében írta alá a GINOP-1.1.7-2017-00001. programhoz kapcsolódó támogatási szerződést, amely a tőzsde vállalatfejlesztésre irányuló stratégiai célkitűzését támogatta. A program 2019-től a Pénzügyminisztérium jóvoltából a közép-magyarországi régióban (KMR) működő vállalatokra is kiterjed, így – a megállapodások eredményeként – a teljes hazai kis- és középvállalati szektor fordulhatott vissza nem térítendő támogatásért a BÉT-hez. A program népszerűségét mutatja, hogy az évek során 133 GINOP-regióbeli, illetve 122 közép-magyarországi régióban tevékenykedő vállalat nyert el támogatást.

A Mentor Program eredetileg két módon támogatta a sikeresen pályázó vállalatokat: teljes mértékben finanszírozta a részvételüket a nemzetközi vállalkozásfejlesztési képzésben, az ELITE Programban, illetve olyan tanácsadói költségekhez járult hozzá legfeljebb 50 százalékban, amelyek közvetlenül szolgálták a cégek tőzsdére lépését. Az elmúlt évek alatt összesen 19 társaság részesült tőzsdére lépéshez kapcsolódó támogatásban a program keretein belül, majd jelent meg kibocsátóként a BÉT valamely nyilvános platformján. Emellett 37 cég végezte el a korszerű vállalatfejlesztési tudást és nemzetközi kapcsolatépítési lehetőséget nyújtó ELITE Programot.

A Mentor Program 2022-ben zöld finanszírozási és ESG projektelemekkel bővült. Elindításukat a fenntarthatósággal kapcsolatos beszállítói, finanszírozói és befektetői elvárások növekedése, illetve ezek középvállalati szektorra gyakorolt hatása tett szükségessé. Igen népszerűnek bizonyult a szemléletformáló céllal elindított ESG-képzés, amelyen közel 200 kkv vett részt az akkreditált képzőintézmények szakértőinek jóvoltából.

A Mentor Program keretében a BÉT és az EY Magyarország közösen kidolgozott egy kkv-knak szóló ESG-minősítési módszertant, amely a hazai cégek környezeti, társadalmi és irányítási mutatóinak kiszámításához nyújt segítséget. A módszertanra alapozva a BÉT elindított egy ESG-tanácsadási pilot programot, amelyre 39 középvállalat pályázott sikeresen, és végezte el a minősítéshez vezető munkát a tőzsde által akkreditált tanácsadókkal. A vállalati adatok bekerültek az Opten által kifejlesztett pilot adatbázisba, ahol a hazai gazdasági szereplők is elérhetik a vállalatok fenntarthatóságával kapcsolatos információkat.

A tőzsdei felkészülés támogatására és az ELITE Programba való jelentkezés 2022-ben, a fenntarthatósággal kapcsolatos projektelemekre való pályázati lehetőség 2023 első félévében zárult le. A Mentor Program, amellett, hogy segítette a kkv-k fejlődését, a tőzsde stratégiáját is jelentősen támogatta.



## KAPCSOLT VÁLLALKOZÁSOK – KELER KSZF

### A VÁLLALKOZÁS HELYZETE

Az általános makrogazdasági hatásokon felül (infláció, monetáris kondíciók, munkaerőpiaci folyamatok stb.) a KELER KSZF tevékenységét és gazdálkodását az általa kiszolgált tőke- és energiapiacokon érvényesülő piaci folyamatok is döntően befolyásolják. Az elmúlt években a különböző környezeti hatások és turbulenciák (mint covid, orosz-ukrán háború, energiaválság, inflációs sokkok, váratlan amerikai és svájci bankcsődök) hirtelen piaci reakciókat váltottak ki, és ezáltal nagyobb volatilitást, több esetben megnövekedett forgalmat jelentettek a klíringház által kiszolgált piacokon. Bár ezek az események 2023 első félévében némileg konszolidálódtak, azok hatással vannak a KELER KSZF működésére és eredménytermelő képességére.

A kiszolgált piacokon lebonyolódó forgalmak változása, a klíringtagok aktivitása vagy passzívabb kereskedési kedve, vagy éppen az infláció miatt nyomás alatt lévő költségek közvetlenül kihatnak a klíringház eredményeire. Másfelől, a gazdasági környezet egyéb tényezői (például kamatszintek) vagy a kockázatok és az ezekre aktivált akciók eredményeként megnőtt saját- és idegen állományok szintje a befektetési eredményen keresztül hatnak a KELER KSZF jövedelmezőségére.

Összességében elmondható, hogy a KELER KSZF – garantőri, kockázatkezelő intézményi szerepkörét jól teljesítve – az elmúlt időszakban végig stabil működést mutatott. A gazdasági válságból eredő kihívások ellenére kordában tudta tartani költségeit, eredményeire pedig összességében kedvező hatással voltak a növekvő kamatszintek.

## A KELER KSZF PÉNZÜGYI ADATAI ÉS GAZDÁLKODÁSA 2023 ELSŐ FÉLÉVÉBEN

### ELSZÁMOLÓHÁZI, GARANTŐRI TEVÉKENYSÉGBŐL SZÁRMAZÓ DÍJAK, JUTALÉKOK

- Az azonnali tőkepiacon a 2023 első félévében tapasztalt átlagos havi kontraktus darabszám megegyezik a tavalyi év második felében látott értékekkel, ám összességében elmarad az azt megelőző turbulens félév darabszámaitól.
- A derivatív tőkepiac forgalmi díjbevételei alacsonyabbak, mint a tárgyévet megelőző év azonos időszakában elért bevétel.
- A KELER KSZF által elszámolt forgalom az energiapiacra (vagy úgynevezett GCM – általános klíringtagként kiszolgált piacon) összességében emelkedett, ám összetételében megváltozott: a spot piaci kötések kerültek túlsúlyba.
- A gázpiacok tekintetében elmondható, hogy az elszámolt klíringforgalom a CEEGEX szegmensben a várakozásoknak megfelelően alakult, míg a derivatív gáztőzsdén, a HUDEX-en a félév során csupán májusban volt kereskedés, így az ehhez kapcsolható díjbevételek elhanyagolható mértékűek.
- A fenti trend, azaz a szervezett energiapiacokon a spot kereskedés irányában történő eltolódás és a derivatív ügyletek háttérbe szorulása nem csak itthon, de nemzetközileg is megfigyelhető az energiaválság egyik következményeként. Ennek rendeződése még nem, vagy csak lassan indult el.
- A Kiegyensúlyozó és az FGSZ Zrt. által működtetett kereskedési rendszeren, a KP piacon tapasztalt forgalom jelentősen elmaradt az előző évek azonos időszakában tapasztalt volumenektől. Az idei első féléves forgalom forintban elszámolt értéke 2022-hez viszonyítva 87%-kal alacsonyabb.
- Ezen változás egyik oka a 2022-es energiaválságban megtapasztalt extrém piaci körülményekhez képesti megnyugvás volt. Emellett a kiegyensúlyozó piacon történő elszámolási forgalomra nagy hatással bír a magyar földgázszállító által bevezetett piactámogató – úgynevezett „rugalmassági” – szolgáltatás, amely a szereplők kiegyensúlyozó gáz iránti mennyiségi igényét tudta jelentősen csökkenteni, mérsékelve ezáltal a klíringházon keresztül lebonyolított kiegyensúlyozó gáz elszámolási mennyiségét is (és nem mellékesen, ugyancsak csökkentve a kitétségekkel járó, KELER KSZF által kezelendő kockázatok szintjét).
- Összességében a bemutatott alaptevékenységen a KELER KSZF 1116 millió forint díjbevételezt realizált 2023. első félévben.

### SAJÁT ÉS IDEGEN ÁLLOMÁNYOK KEZELÉSÉN ELÉRT EREDMÉNY A KELER KSZF-NÉL (ESZKÖZ-FORRÁS GAZDÁLKODÁS)

- A hozamkörnyezet emelkedése, és ezen keresztül a KELER KSZF tőkéjén, valamint befektethető ügyfélállományain elérhető hozamok is pozitívan járultak hozzá a cég jövedelmezőségéhez.
- A pozitív oldalon az eredményességet döntően befolyásolja a klíringház kitettségeinek fedezését célzó biztosítékállomány nagyságrendje, illetve az ezen az állományon realizált kamatjövedelem. Utóbbira pozitív hatást gyakorolt mind a forint-, mint az eurókamatok elmúlt időszakai emelkedése.
- A fentieknek köszönhető, hogy noha az első félév során – a központi szerződő fél tevékenységéből adódó, elszámolástechnikai okok miatt – a KELER KSZF időszakosan nettó hitelfelvevői pozícióba került, a befektetési és likviditáskezelési tevékenység összességében 467 millió forinttal járult hozzá az időszak eredményéhez.

### MŰKÖDÉSI RÁFORDÍTÁSOK

- A működési ráfordítások 844 millió forintos első féléves összege 43,4%-ot mutat az előző év azonos időszakával való összevetésben.
- A tavalyi év megnövekedett forgalmához és aktivitásához közvetlenül kapcsolódó operatív, illetve volumenarányos költségek összege mérséklődött az első félévben.
- A személyi jellegű ráfordítások terv szerinti teljesülése mellett a működési ráfordítások többi során is megtakarítás figyelhető meg.

### ADÓZÁS ELŐTTI EREDMÉNY

- A leírt hatások eredőjeként 2023 első félévének adózás előtti eredménye meghaladta a 3 milliárd forintot, ami a KELER KSZF fennállásának eddigi legjobb eredménye.

## KAPCSOLT VÁLLALKOZÁSOK – KELER

### A VÁLLALKOZÁS HELYZETE

Az általános makrogazdasági hatásokon felül (infláció, monetáris kondíciók, munkaerőpiaci folyamatok stb.) a KELER tevékenységét és gazdálkodását elsősorban a hitelviszonyt megtestesítő értékpapírok állománya, a tulajdonviszonyt megtestesítő értékpapírok piaci értéke, illetve az ezekkel kapcsolatos tranzakciók és piaci folyamatok befolyásolják. Az elmúlt időszakban az értékpapírok állományának folyamatos növekedése volt megfigyelhető, ami a KELER eredményeit is érintette.

### A KELER PÉNZÜGYI ADATAI ÉS GAZDÁLKODÁSA 2023 ELSŐ FÉLÉVÉBEN

#### ÉRTÉKTÁRI ÉS HITELINTÉZETI TEVÉKENYSÉGBŐL SZÁRMAZÓ DÍJAK, JUTALÉKOK

- A KELER bevételeinek döntő része a forintban kibocsátott államadósság letéti őrzéséből és a kapcsolódó értékpapír-tranzakciókból származik.
- Ugyan a forint és deviza államadósság aránya a KELER szempontjából romlott a tárgyidőszakban (utóbbi súlya növekedett), ám az állományok növekedése, valamint az inflációt el nem érő díjemelés így is rekordmértékű bevételhez segítette hozzá az értéktárat.
- A KELER díjakból és jutalékokból származó bevételei az első félévben meghaladták a 4,5 milliárd forintot. Ebből a számlavezetési szolgáltatás 3728 milliót, a kibocsátói szolgáltatás 339 milliót, a letétkezelés 260 milliót, a piaci jelentések bevétele pedig 111 millió forintot tett ki.
- A LEI kód kiadási tevékenységét 2023 áprilisában megszüntették, ezen tevékenységből addig 63 millió forint származott.

#### INFRASTRUKTURÁLIS BEVÉTELEK

- A KELER KSZF-nek nyújtott szolgáltatások bevétele közel 200 millió forintot tett ki 2023 első félévében.

#### KAMATEREDMÉNY

- A megemelkedett forintpiaci kamatszint a KELER kamatkülönbözetét 1,9 milliárd forint fölé növelte, ami a tárgyévvel megelőző év teljes éves kamateredményének 102%-a.

### A KELER MŰKÖDÉSI RÁFORDÍTÁSAI

- Az eredményes pénzügyi gazdálkodáshoz továbbra is nagymértékben hozzájárult a teljes szervezetre kiterjedő szigorú költségkontroll.
- Ezt az is alátámasztja, hogy az értéktár idei első féléves - eredményt terhelő adók nélküli - működési ráfordításainak fősszege év/év alapon mérve csupán 8%-kal növekedett, leginkább a kimagasló infláció hatására emelkedő fenntartási költségek következtében.

### ADÓZÁS ELŐTTI EREDMÉNY

- A KELER KSZF-től kapott osztalékkal és egyéb pénzügyi eredménnyel együtt az adózás előtti eredmény első féléves összege 2854 millió forintot ért el, ami 36%-kal magasabb a 2022-es teljes éves adózás előtti eredménynél.

*Megjegyzés: a KELER Csoport pénzügyi adatai a belső számviteli nyilvántartásokból származnak.*



BUDAPESTI ÉRTÉKTŐZSDE NYRT.

# ➤ ÉVKÖZI PÉNZÜGYI KIMUTATÁSOK

A 2023. JÚNIUS 30-ÁN VÉGZŐDŐ FÉLÉVRŐL

AZ EURÓPAI UNIÓ ÁLTAL BEFOGADOTT NEMZETKÖZI  
PÉNZÜGYI BESZÁMOLÁSI STANDARDOK (IAS 34) SZERINT

## PÉNZÜGYI KIMUTATÁSOK – TARTALOM

### PÉNZÜGYI KIMUTATÁSOK

Pénzügyi helyzetre vonatkozó egyedi kimutatás .....	24
Átfogó jövedelemre vonatkozó egyedi kimutatás .....	25
Saját tőke változásainak egyedi kimutatása .....	26
Cash-flow-k egyedi kimutatása .....	27

### MEGJEGYZÉSEK A PÉNZÜGYI KIMUTATÁSOKHOZ

1. A beszámolót készítő gazdálkodó egység .....	28
2. A kimutatások összeállításának alapja .....	29
3. A számviteli politika lényeges elemei és azok változásai .....	29
4. A számviteli politikák változásai, hibák (IAS 8) .....	30
5. Pénzügyi instrumentumok: közzétételek .....	31
6. Árbevétel és egyéb bevételek .....	32
7. Működési költségek .....	35
8. Munkavállalói adatok .....	36
9. Pénzügyi bevételek és ráfordítások.....	36
10. Adózás.....	37
11. Ingatlanok, gépek, berendezések, immateriális eszközök .....	39
12. IFRS 16 szerinti lízingek.....	41
13. Befektetések (más gazdálkodó egységben lévő érdekeltségek).....	42
14. Forgóeszközök .....	44
15. Saját tőke .....	44
16. Munkavállalói juttatások: jubileumi jutalmak .....	45
17. Rövid lejáratú kötelezettségek.....	45
18. Kapcsolt felekre vonatkozó információk .....	46
19. Mérlegfordulónap utáni események.....	47
20. Javasolt és jóváhagyott osztalék .....	47
21. EPS mutató.....	47
22. A pénzügyi kimutatások közzétételre engedélyezése.....	47
23 Saját tőke megfeleltetési tábla .....	47

NYILATKOZATOK .....	48
---------------------	----

## PÉNZÜGYI HELYZETRE VONATKOZÓ EGYEDI KIMUTATÁS (M FT)

MEGNEVEZÉS	MEGJEGYZÉS SORSZÁMA	2023. 06.30	2022. 12.31
<b>ESZKÖZÖK</b>			
Ingtatlanok, gépek és berendezések	11	271	275
Immateriális eszközök	11	238	303
Használatijog-eszközök	12	906	868
Tőke módszerrel értékelt befektetések társult vállalkozásokban, befektetések leányvállalatban	13	14 068	12 100
Amortizált bekerülési értéken értékelt adott kölcsönök		18	13
<b>Befektetett eszközök</b>		<b>15 501</b>	<b>13 559</b>
Készletek		8	9
Vevő- és egyéb követelések	14	605	570
Költségek és ráfordítások aktív időbeli elhatárolása		27	29
Bevételek aktív időbeli elhatárolása	14	1 198	632
Pénzeszközök és azok egyenértékesei	14	4 070	3 954
<b>Forgóeszközök</b>		<b>5 908</b>	<b>5 194</b>
<b>ESZKÖZÖK ÖSSZESEN</b>		<b>21 409</b>	<b>18 753</b>
<b>SAJÁT TŐKE ÉS KÖTELEZETTSÉGEK</b>			
Jegyzett tőke (névérték: 100 Ft/db)	15	541	541
Eredménytartalék	15, 20	17 243	15 240
Társult vállalkozásokból származó értékelési tartalék	15	44	-51
<b>Saját tőke összesen</b>	<b>23</b>	<b>17 828</b>	<b>15 730</b>
Munkavállalói juttatásokból származó hosszú lejáratú kötelezettségek	16	7	7
Hosszú lejáratú lízingkötelezettségek	12	850	887
Halasztott adókötelezettségek	10	808	640
<b>Hosszú lejáratú kötelezettségek</b>		<b>1 665</b>	<b>1 534</b>
Szállítótartozások és egyéb rövid lejáratú kötelezettségek		1 289	1 036
Rövid lejáratú társasági adó kötelezettségek	10	37	91
Rövid lejáratú lízingkötelezettségek	12	96	94
Bevételek passzív időbeli elhatárolása	17	333	60
Költségek és ráfordítások passzív időbeli elhatárolása		158	205
Munkavállalói juttatásokból származó kötelezettségek	16	3	3
<b>Rövid lejáratú kötelezettségek</b>		<b>1 916</b>	<b>1 489</b>
<b>Kötelezettségek</b>		<b>3 581</b>	<b>3 023</b>
<b>SAJÁT TŐKE ÉS KÖTELEZETTSÉGEK ÖSSZESEN</b>		<b>21 409</b>	<b>18 753</b>



## ÁTFOGÓ JÖVEDELEMRE VONATKOZÓ EGYEDI KIMUTATÁS (M FT)

MEGNEVEZÉS	MEGJEGYZÉS SORSZÁMA	2023.01.01– 2023.06.30	2022.01.01– 2022.06.30
Árbevétel	6	1 704	2 052
Egyéb bevételek	6	706	258
Anyagköltség miatti ráfordítások	7	-1	-2
Igénybe vett szolgáltatások miatti ráfordítások	7	-524	-426
Személyi jellegű ráfordítások	7, 8	-629	-569
Értékcsökkenési leírás és amortizáció	7, 11, 12	-160	-159
Különféle egyéb költségből fakadó ráfordítások	7	-704	-291
Egyéb ráfordítások	7	-7	0
Részesedés társult vállalkozás eredményéből	13	2 274	1 062
Pénzügyi bevételek	9	171	23
Pénzügyi ráfordítások	9, 12	-30	-50
Várható hitelezési veszteség miatti ráfordítások/bevételek	14	-27	-31
<b>Adózás előtti eredmény</b>		<b>2 773</b>	<b>1 867</b>
Nyereségadó ráfordítás	10	-218	-164
<b>Nettó eredmény</b>		<b>2 555</b>	<b>1 703</b>
<b>Egyéb átfogó jövedelem</b>			
Ebből eredménybe később átsorolandó tételek			
Részesedés társult vállalkozások egyéb átfogó eredményéből	15	95	-96
<b>Egyéb átfogó jövedelem</b>		<b>95</b>	<b>-96</b>
<b>TELJES ÁTFOGÓ JÖVEDELEM</b>		<b>2 650</b>	<b>1 607</b>

## SAJÁT TŐKE VÁLTOZÁSAINAK EGYEDI KIMUTATÁSA (M FT)

MEGNEVEZÉS	JEGYZETT TŐKE	EREDMÉNY- TARTALÉK	TÁRSULT VÁLLALKOZÁSOKBÓL SZÁRMAZÓ ÉRTÉKELÉSI TARTALÉK	SAJÁT TŐKE ÖSSZESEN
<b>2023. január 1-jei egyenleg</b>	<b>541</b>	<b>15 239</b>	<b>-50</b>	<b>15 730</b>
2023. első félév nettó eredménye/egyéb átfogó eredménye	0	2 555	95	2 650
Osztalékkifizetés eredménytartalékból	0	-552	0	-552
<b>2023. június 30-i egyenleg</b>	<b>541</b>	<b>17 242</b>	<b>45</b>	<b>17 828</b>
<b>2022. január 1-jei egyenleg</b>	<b>541</b>	<b>15 955</b>	<b>-37</b>	<b>16 459</b>
2022. első félév nettó eredménye/egyéb átfogó jövedelme	0	1 704	-96	1 608
Osztalékkifizetés eredménytartalékból	0	-503	0	-503
<b>2022. június 30-i egyenleg</b>	<b>541</b>	<b>17 156</b>	<b>-133</b>	<b>17 564</b>
2022. második félév nettó eredménye/egyéb átfogó jövedelme	0	-1 917	83	-1 834
<b>2022. december 31-i egyenleg</b>	<b>541</b>	<b>15 239</b>	<b>-50</b>	<b>15 730</b>
<b>Megjegyzések sorszáma</b>	<b>15</b>	<b>15</b>	<b>15</b>	<b>15</b>

## CASH-FLOW-K EGYEDI KIMUTATÁSA (M FT)

MEGNEVEZÉS	MEGJEGYZÉS SORSZÁMA	2023.01.01– 2023.06.30	2022.01.01– 2022.06.30
<b>Működési tevékenységből származó cash flow</b>			
<b>Adózás előtti eredmény</b>		<b>2 773</b>	<b>1 867</b>
<b>A nettó eredmény és a működési tevékenység cash flow-jának összeegyeztetéséhez szükséges módosítások</b>			
Értékcsökkenés és amortizáció	7, 11	160	159
Társult vállalkozások nyereségből való részesedése adózás előtt	13	-2 274	-1 062
Lízingekkel kapcsolatos kamatráfordítások	12	17	15
Céltartalék képzés/feloldás		0	-2
Átsorolás befektetési tevékenységből származó cash flow-ba	9	-171	-22
Pénzmozgással nem járó tétel (nem realizált árfolyamkülönbözet)	9	2	59
Pénzmozgással nem járó tétel (korábbi lízingkötelezettség kivezetése)	12	0	-27
Lakáscélú kölcsön ráfordítása (pénzmozgással nem járó)	8	5	0
Értékvesztések és visszaírások	14	27	31
Munkavállalói juttatások (pénzmozgással nem járó rész)	16	0	-1
<b>Működőtőke-korrekciók</b>			
Vevő- és egyéb követelések összegében realizált nettó (növé./)csökk.	14	-636	-478
Nettó készletnövekmény/csökkenés		1	2
Állami támogatások kapott előlegének nettó változása		-25	153
Szállítói és egyéb kötelezettségek nettó növekménye/(csökkenése)		504	162
Kifizetett nyereségadó	10	-104	-24
<b>Működési tevékenységből származó nettó pénzeszközök</b>		<b>279</b>	<b>832</b>
<b>Befektetési tevékenységből származó cash flow</b>			
Kapott kamatok	9	171	22
Immateriális javak, ingatlanok, gépek és berendezések vásárlása	11	-48	-198
Kapott osztalék	9	401	0
Munkavállalói kölcsön nyújtása		-11	-9
Munkavállalói kölcsön törlesztés		1	1
Diszkontkincstárjegy vásárlása		0	-171
Immateriális javak, ingatlanok, gépek és ber. eladásának bevételei		9	0
<b>Befektetési tevékenységből származó nettó cash flow</b>		<b>523</b>	<b>-355</b>
<b>Finanszírozási tevékenységből származó cash flow</b>			
IFRS 16 lízing – tőke és kamatfizetés	12	-66	-70
Fizetett osztalékok	20	-552	-503
<b>Finanszírozási tevékenységből származó nettó cash flow</b>		<b>-618</b>	<b>-573</b>
<b>Pénzeszközök, pénzeszköz-egyenértékesek nettó növé./(csökk.)</b>		<b>184</b>	<b>-96</b>
<b>Pénzeszközök és pénzeszköz-egyenértékesek az időszak nyitásakor</b>		<b>3 954</b>	<b>3 468</b>
<b>Pénzeszközök és pénzeszköz-egyenértékesek időszak végi nem realizált árfolyamkülönbözetei</b>		<b>-68</b>	<b>58</b>
<b>Pénzeszközök és pénzeszköz-egyenértékesek az időszak zárásakor</b>		<b>4 070</b>	<b>3 430</b>

## MEGJEGYZÉSEK A PÉNZÜGYI KIMUTATÁSOKHOZ

### 1. A BESZÁMOLÓT KÉSZÍTŐ GAZDÁLKODÓ EGYSÉG

**A vállalkozás neve:** Budapesti Értéktőzsde Nyilvánosan Működő Részvénytársaság

**Jogi forma:** Nyilvánosan Működő Részvénytársaság

**A vállalkozás székhelye és címe:** 1013 Budapest, Krisztina körút 55. VI. emelet

**A vállalkozás cégjegyzékszám:** Cg. 01-10-044764

**Bejegyzés és működés országa (alkalmazandó jog):** Magyarország

**Kibocsátott részvények névértéke és darabszáma:** 5 413 481 db 100 Ft névértékű részvény

**A beszámoló aláírására jogosultak adatai:**

Végh Richárd, vezérigazgató (lakcím: 2040 Budaörs, Hegyalja utca 10/A.)

Sámel Katalin, igazgató (lakcím: 1135 Budapest, Lehel utca 60. 6/1)

**A Budapesti Értéktőzsde Nyrt.** (a továbbiakban: BÉT vagy a Társaság)

**alapításának kelte:** 1990. június 21.

A Budapesti Értéktőzsde Nyrt. (BÉT) a hazai pénz- és tőkepiac központi szereplőjeként pénzügyi forrásbevonási lehetőséget nyújt a gazdasági élet szereplőinek, egyúttal a befektetési eszközök széles tárházát biztosítja a befektetők számára. A BÉT missziójának tekinti a stabil és független finanszírozásra épülő magyar gazdaság megteremtését és a hazai lakosság és a vállalati szektor pénzügyi kultúrájának folyamatos fejlesztését.

#### A Társaság négy fő tevékenységi területe

- Tőzsdei bevezetési szolgáltatások
- Tőzsdei kereskedési szolgáltatások
- Pénzpiaci információszolgáltatás
- Termékfejlesztés

A Társaság a jelenleg hatályos tőkepiaci törvény (Tpt.) szerint működik.

A Társaság székhelye: 1013 Budapest, Krisztina körút 55. VI. emelet, Magyarország. A Társaság tulajdonosi struktúráját a 15. pont ismerteti.

A Társaság ellenőrzést gyakorló tulajdonosa a Magyar Nemzeti Bank (székhelye: 1013 Budapest, Krisztina körút 55.).

Kiemelendő jelentős esemény volt a Társaság életében, hogy a BÉT tőzsrészvények teljes mennyisége bevezetésre került a Budapesti Értéktőzsde Standard kategóriájába 2023. június 7-én.

**Részvények száma:** 5 413 481 db

**Névértéke:** 100 forint

**Bevezetési ár:** 2906 forint

**ISIN azonosító:** HU0000063078

**Az első kereskedési nap** 2023. június 21-e volt (BÉT 177/2023. sz. határozata).

## 2. A KIMUTATÁSOK ÖSSZEÁLLÍTÁSÁNAK ALAPJA

### A) NYILATKOZAT A JOGSZABÁLYI ELŐÍRÁSOKNAK VALÓ MEGFELELESRŐL

Ezek a tömörített konszolidált időközi pénzügyi kimutatások az IAS 34 Időközi pénzügyi kimutatások standardnak megfelelően készültek, így nem tartalmaznak minden olyan információt, amelyet az év végi pénzügyi kimutatások – az IAS 1 Pénzügyi kimutatások prezentálása standard szerint – bemutatnak. Ezt az időközi pénzügyi kimutatást a 2022. december 31-én végződő üzleti évre vonatkozó pénzügyi kimutatásokkal (továbbiakban teljes pénzügyi kimutatás) együtt kell értelmezni. A következőkben azok a kiegészítő megjegyzések kerülnek bemutatásra, amelyek szükségesek a BÉT pénzügyi helyzetében és teljesítményében bekövetkezett lényeges változásainak megértéséhez a legutóbbi éves pénzügyi kimutatások óta.

### B) AZ ÉRTÉKELÉS ALAPJA

A jelen évközi pénzügyi kimutatások elkészítése során a BÉT vezetősége által alkalmazott megítélések és becslések, melyek a BÉT számviteli politikák által alkalmazásra kerülnek, hatással vannak a megjelenített eszközökre, kötelezettségekre, bevételekre és ráfordításokra. A BÉT által alkalmazott számviteli politikákban, valamint a főbb becslési bizonytalanságokban nem történt változás a legutóbbi éves pénzügyi kimutatások elkészítése óta.

### C) FUNKCIONÁLIS ÉS PREZENTÁLÁSI PÉNZNEM

A jelen pénzügyi kimutatások magyar forintban (Ft) készültek (prezentálás pénzneme), amely egyben a BÉT funkcionális pénzneme is. Minden, forintban kimutatott pénzügyi adat millióra kerekítve szerepel (M Ft).

## 3. A SZÁMVITELI POLITIKA LÉNYEGES ELEMEI ÉS AZOK VÁLTOZÁSAI

A BÉT időközi pénzügyi kimutatások elkészítéséhez használt számviteli politikák és standardok megegyeznek a 2022. december 31-i pénzügyi kimutatásainak elkészítésekor alkalmazottal.

## 4. A SZÁMVITELI POLITIKÁK VÁLTOZÁSAI, HIBÁK (IAS 8)

### A) A SZÁMVITELI POLITIKÁK VÁLTOZÁSAI

Az IFRS standardok szabályai 2023. január 1-jétől módosultak, illetve megjelentek új standardok is.

#### **A jelen beszámolási időszaktól hatályba lépő, az IASB által közzétett és az EU által elfogadott új és módosított standardok és értelmezések**

- IFRS 17 Biztosítási szerződések
- IAS 1 Pénzügyi kimutatások prezentálása és IFRS Gyakorlati állásfoglalás 2: Számviteli politikák közzététele (Módosítások)
- IAS 8 Számviteli politika, a számviteli becslések változásai és hibák: Számviteli becslések meghatározása (Módosítások)
- IAS 12 Jövedelemadók: Egyetlen tranzakció kapcsán keletkező halasztott adókövetelés és adókötelezettség kezelése (Módosítások)

A Társaság úgy véli, jelen standardok elfogadása és a meglévő standardok módosítása nem lesz jelentős hatással a Társaság pénzügyi kimutatásaira.

#### **Az IASB által kibocsátott és az EU által elfogadott, de még nem hatályos új és módosított standardok és értelmezések**

A jelen pénzügyi kimutatások közzétételének időpontjában az EU által kibocsátott és elfogadott, de még nem hatályos új és módosított IFRS számviteli standardok nem kerültek kibocsátásra.

#### **Az IASB által kibocsátott és az EU által nem elfogadott standardok és értelmezések**

Az EU által elfogadott IFRS-ek jelenleg nem különböznek jelentősen a Nemzetközi Számviteli Standard Testület (IASB) által elfogadott rendelektől, kivéve az alábbi új standardokat, a meglévő standardok módosításait és új értelmezéseket, amelyeket az EU-ban még nem fogadtak be a pénzügyi kimutatások közzétételének napjával:

- IFRS 16 Lízingek: Lízingkötelezettség a Visszlízing ügyletekben (Módosítások)
- IAS 1 Pénzügyi kimutatások prezentálása: A kötelezettségek rövid vagy hosszú lejáratúként való besorolása (Módosítások)
- IAS 7 és IFRS 7 módosításai: Szállítói pénzügyi megállapodások
- Módosítás az IFRS 10 Konszolidált pénzügyi kimutatások és az IAS 28 Társult vállalkozásokban és közös vállalkozásokban lévő befektetések standardban: Befektető és annak társult vagy közös vállalkozása közötti eszközök értékesítése vagy átadása
- IAS 12 módosításai: Nemzetközi adóreform – A második pillér modellszabályai
- IFRS 14: Szabályozói elhatárolások

Ezek a módosítások, új standardok és értelmezések implementációja nem befolyásolná számottevően a Társaság egyedi pénzügyi kimutatásait.

## **B) KORÁBBI IDŐSZAKI HIBÁK**

Nem tártunk fel olyan jelentős hibát, amely a már közzétett, 2023. első félévet megelőző időszakokról készített pénzügyi kimutatások megismételt közzétételét igényelnék.

## **5. PÉNZÜGYI INSTRUMENTUMOK: KÖZZÉTÉTELEK**

### **A) PÉNZÜGYI ESZKÖZÖK ÉS KÖTELEZETTSÉGEK VALÓS ÉRTÉK HIERARCHIÁJA**

Az IAS 34 előírja, hogy a valós értékkel kapcsolatos információit a BÉT közzétegye. A BÉT-nek jelenleg nincs olyan jelentős vagyoni eleme, amelyet a mérlegben valós értéken kell értékelnie.

### **PÉNZÜGYI INSTRUMENTUMOK BESOROLÁSA**

A társaság a Pénzügyi instrumentumait amortizált bekerülési értéken értékeli:

- Vevő és egyéb követelések
- Pénzeszközök és egyenértékeseik
- Munkavállalói juttatásokból származó kötelezettségek
- Hosszú és rövid lejáratú lízingkötelezettségek
- Szállítótartozások és egyéb rövid lejáratú kötelezettségek

### **A NEM VALÓS ÉRTÉKEN ÉRTÉKELT ESZKÖZÖK ÉS KÖTELEZETTSÉGEK BEMUTATÁSA A VALÓS ÉRTÉK HIERARCHIA MEGFELELŐ SZINTJÉRE TÖRTÉNŐ BESOROLÁS ALAPJÁN**

Mindegyik instrumentum a Valós értékelés 3. szintjébe tartozik, kivéve a pénzeszközök és azok egyenértékesei, amely a 2. szintbe tartozik. A könyv szerinti érték a valós érték észszerű közelítését adja.

## 6. ÁRBEVÉTEL ÉS EGYÉB BEVÉTELEK

A tőzsdei díjbevételek, illetve árbevétel megbontását az alábbi tábla szemlélteti.

2022-ben a háború okozta bizonytalanság és megemelkedett volatilitás következtében az extra magasnak számító 20,87 milliárd forint volt az átlagos részvényszekciós forgalom, míg 2023-ban 9,1 milliárd forint, ezért a (havi)

### Tőzsdei díjbevételek, árbevétel megbontása (M Ft)

MEGNEVEZÉS	2023.01.01– 2023.06.30	2022.01.01– 2022.06.30
<b>Kereskedési díjakból származó bevétel</b>		
Éves tagsági díjak	46	54
(Havi) kereskedési díjak és aukciók	405	847
Csatlakozási díjak, jogdíjak	11	13
<b>Tőzsdei kibocsátói díjbevételek</b>		
Tőzsdei bevezetési díj (egyszeri díj)	33	136
Negyedéves forgalombantartási díj	529	410
<b>Információértékesítésből származó bevétel</b>		
Éves vendordíjak	306	251
Havi vendordíjak	333	325
Egyéb információszolgáltatások	15	16
<b>Egyéb szolgáltatásokból származó bevételek</b>	26	0
<b>Összes árbevétel</b>	<b>1 704</b>	<b>2 052</b>

kereskedési díjak és aukciók soron ennek hatása látható. Ezt a hatást tovább erősítette, hogy az aukciós bevételek között 2023-ban már nem szerepelt Növekedési Kötvényprogram keretében kibocsátott kötvénysorozatok utáni árbevétel, míg 2022 első felében még 21 darab ilyen aukcióra került sor a BÉT-en.

2023 első félévében a BÉT-nek 33 millió forint árbevétele származott tőzsdei bevezetési díjakból, 103 millió forinttal kevesebb, mint a tavalyi év azonos időszakában. Ennek oka, hogy 2022 első félévében több mint negyedszáz kötvényt regisztráltak az MNB Növekedési Kötvényprogram keretében a BÉT Xbond piacra. Az idei első félévében a forgalmi díjbevételek 529 millió forintot értek el, amely 119 millió forinttal több a tavalyi azonos időszakban jelentkező 410 milliónál. A felfutás részben a 2022-ben bevezetett NKP kötvényekből származó

forgalomban tartási díjaknak köszönhető, részben pedig annak, hogy a szabályozott piacra frissen bevezetett banki kibocsátású kötvényállomány jelentős nőtt és a részvény-kapitalizáció is emelkedett.

Az éves vendordíjak esetében a változás 44%-át okozta az euróban kiszámlázott díjak tényleges többlete, 56% pedig az árfolyamhatásnak köszönhető. Az információértékesítés havi bevételei esetében a díjemelés hatásait nagy részben eliminálta ez erős bázishoz képest visszaeső havi végfelhasználói szám.

### SZEZONALITÁS

A kereskedési árbevételek esetében hosszútávra visszatekintő szezonalitásként elmondhatjuk, hogy a részvénypiacokon a nyári hónapok (június–augusztus), főleg a szabadságolási időszakokkal összhangban, általában visszafogottabb forgalmat produkálnak az év más hónapjaihoz képest.



A kibocsátói és információértékesítésből származó bevételek esetében nem azonosítottunk egyértelmű szezonalitást, illetve olyan körülményt, amely a szezonalitást indokolná.

Mivel a BÉT nem szezonális üzleti tevékenységű gazdálkodó, a szezonalitásra vonatkozó külön pénzügyi információkat nem jelenítünk meg.

### MŰKÖDÉSI SZEGMENSEK

A BÉT esetében nem lehet egyértelműen azonosítani különálló működési szegmenseket, mivel az alábbi kritériumok nem teljesülnek:

- A ráfordításokat a BÉT tevékenységéből kifolyólag nem lehetséges egy adott üzleti tevékenységhez vagy egy adott ügyletnek kötni. A cost centerek szerinti direkt és indirekt költségmegosztás nem lehetséges. Emiatt nem állnak rendelkezésre elkülönített pénzügyi információk.
- Nincs olyan szegmens, amelynek működési eredményeit a gazdálkodó egység legfőbb működési döntéshozója rendszeresen áttekinti annak érdekében, hogy döntést hozzon a szegmenshez rendelendő erőforrásokról, és hogy értékelje annak teljesítményét.

### EGYÉB BEVÉTELEK

Az Egyéb bevételek megbontását az alábbi tábla mutatja be.

#### Egyéb bevételek megbontása (M Ft)

MEGNEVEZÉS	2023.01.01– 2023.06.30	2022.01.01– 2022.06.30
Állami támogatások által megtérített GINOP, KMR program költségei	632	216
Állami támogatások által megtérített költségek (BÉT saját költségei)	58	35
Egyéb bevételek	16	7
<b>Egyéb bevételek összesen</b>	<b>706</b>	<b>258</b>

### ÁLLAMI TÁMOGATÁSOK

A GINOP-1.1.7-2017-00001. program keretében összesen rendelkezésre álló, vissza nem térítendő támogatás összege a 2022. évi keretemelést követően 1307 millió forint, amelynek célja többek között képzési, mentorálási programok megvalósítása, illetve részvénybevezetéshez kapcsolódó tőzsdei felkészítés a pályázat keretein belül meghatározott vállalkozások számára.

A GINOP tükörprojektje, a „BÉT Mentoring program a Közép-magyarországi régióban” projekt a központi régióra fókuszálva célozza meg ugyanezeket a tőzsdéfejlesztési elemeket. A 2022. évi keretemelést követően összesen 847 millió forint fordítható erre a célra.

A bevételek aktív időbeli elhatárolásai között azokat a tételeket tartjuk nyilván, amelyek a projekt előrehaladása alapján a későbbi években lesznek elszámolhatók (például a megkezdett, de több tanéves ELITE képzések), illetve azokat, amelyek a tárgyévet érintik, de az elszámolásuk csak december 31-e után fejeződött be. A bevételek és ráfordítások azt az időszakot érintik, amelyben gazdaságilag felmerültek, ezért a több évet érintő ELITE képzések költségeit elhatároljuk az évek között.

Az egyéb rövidlejáratú kötelezettségek között nyilvántartjuk a még el nem számolt, kapott előlegeket, mind a GINOP-1.1.7-2017-00001. program, mind a Közép-magyarországi tükörprojekt kapcsán. A projektben adott évekre elszámolt tételek költségnem szerinti bontását a táblázat utolsó szekciója tartalmazza.

Nincsenek a megjelenített állami közreműködéshez kapcsolódó, nem teljesített feltételek és egyéb függő kötelezettségek.

Az állami támogatásokat nem mutatjuk ki addig, amíg nincs észszerű bizonyíték arra, hogy a BÉT teljesíteni fogja a hozzájuk kapcsolódó feltételeket, és ennek alapján a BÉT megkapja majd a támogatásokat. Észszerű bizonyítéknak számít:

- Tartalmilag megfelel a támogatási szerződésnek
- A keretösszeget meg nem haladó mértékű
- A projekt során az időközi elszámolási igényeket a beszámoló készítésnek időpontjáig jóváhagyták

A Szállítótartozások és egyéb rövid lejáratú kötelezettségek egyenlegének jelentősebb részét a projektekre kapott előlegek teszik ki.

### Szállítótartozások és egyéb rövid lejáratú kötelezettségek (M Ft)

MEGNEVEZÉS	2023. 06.30.	2022. 12.31.
GINOP előleg	92	154
KMR előleg	632	632
<b>Összesen kapott projektelőleg (Egyéb rövid lejáratú kötelezettségeken belül)</b>	<b>724</b>	<b>786</b>

## 7. MŰKÖDÉSI KÖLTSÉGEK

A szakértői díjakon belül a két időszak közötti különbség egyrészt a BÉT tőzsdére lépésével kapcsolatos költségekkel magyarázható (2023 első félévében 25 millió forinttal több ilyen költség merült fel, mint 2022 hasonló időszakában), másrészt az audit díjak emelkedtek meg 18 millió forinttal.

A licencdíjak növekedésének hátterében díjemelés és árfolyamhatás áll.

### Működési költségek (M Ft)

MEGNEVEZÉS	MEGJEGYZÉS SORSZÁMA	2023.01.01– 2023.06.30	2022.01.01– 2022.06.30
<b>Anyagköltség miatti ráfordítások</b>		<b>1</b>	<b>2</b>
<b>Igénybe vett szolgáltatások miatti ráfordítások</b>		<b>524</b>	<b>426</b>
Szakértői díjak		173	101
<i>GINOP/KMR projekthez kapcsolódó szolgáltatások</i>		58	71
PR, marketing és értékesítési költségek		40	36
Licencdíjak		144	127
Bérelt iroda üzemeltetési költségei		63	32
Egyéb szolgáltatások		46	59
<b>Személyi jellegű ráfordítások</b>		<b>629</b>	<b>569</b>
Béreköltség		526	495
Bérfjárulékok		76	56
Személyi jellegű egyéb ráfordítások		27	18
<b>Értékcsökkenési leírás és amortizáció</b>	<b>12, 13</b>	<b>160</b>	<b>159</b>
Használatijog-eszköz értékcsökkenési leírása		52	57
Immateriális eszközök amortizációja, tárgyi eszközök értékcsökkenési leírása		108	102
<b>Különféle egyéb költségből fakadó ráfordítások</b>		<b>704</b>	<b>291</b>
Helyi iparűzési adó		35	42
Nem levonható áfa		83	73
<i>GINOP, KMR közvetített támogatások</i>		565	135
<i>GINOP, KMR projekthez kapcsolódó nem levonható áfa</i>		9	10
Egyéb költségek		12	31
<b>Egyéb ráfordítások</b>		<b>7</b>	<b>0</b>
<b>Működési ráfordítások összesen</b>		<b>2 025</b>	<b>1 447</b>
<i>GINOP/KMR projekthez kapcsolódó, megtérített/megtérítésre váró tételek (egyezik az Egyéb bevételben található sorral)</i>		632	216

A 2022 februári beköltözést követően a bérelt iroda üzemeltetési költségei 2022 júniusáig egy előzetesen becsült előleg alapján kerültek megfizetésre. Az éves elszámolás alapján a tény költségek magasabbak voltak ennél, ezért a 2023 első félévi költségelőlegeket már ennek alapján fizetjük.

Az Egyéb költségek 2022 első félévi összege magasabb, amit főként az magyaráz, hogy a korábban bérelt irodaházban a BÉT által végzett beruházások kivezetésre kerültek (a beruházások az épület részét képezik, abba beépültek), s ezekre a BÉT áfát fizetett.

## 8. MUNKAVÁLLALÓI ADATOK

### Munkavállalói költségek (M Ft)

MEGNEVEZÉS	2023.01.01– 2023.06.30	2022.01.01– 2022.06.30
Béreköltség	526	495
Bérbírálatok	76	56
Személyi jellegű egyéb ráfordítások	27	18
<b>Összesen</b>	<b>629</b>	<b>569</b>

A félév során az átlagos foglalkoztatotti létszám 61 fő volt (2022 első félévében 59). Az itt látható táblában ismertetett Munkavállalói költségek a Működési költségek részét képezik (lásd a 7. pontot). A Személyi jellegű egyéb ráfordítások túlnyomó részben a dolgozói Cafeteria juttatásokat tartalmazzák.

## 9. PÉNZÜGYI BEVÉTELEK ÉS RÁFORDÍTÁSOK

A kamatbevételek a hozamkörnyezet változása miatt tudtak jelentősen növekedni.

### Pénzügyi bevételek és ráfordítások (M Ft)

MEGNEVEZÉS	2023.01.01– 2023.06.30	2022.01.01– 2022.06.30
Banki és egyéb kamatbevételek	171	22
Realizált árfolyamnyereség	0	1
<b>Pénzügyi bevételek összesen</b>	<b>171</b>	<b>23</b>
Nem realizált árfolyamvesztés	1	35
Realizált árfolyamvesztés	12	0
Lízingkötelez. kamatai (effektív kamat)	17	15
<b>Pénzügyi ráfordítások összesen</b>	<b>30</b>	<b>50</b>

## 10 ADÓZÁS

Az adókulcs 2017-től egykulcsos (9%), ezért ez a kulcs alkalmazandó a halasztott adó számításaira.

### Adózási ráfordítások (M Ft)

MEGNEVEZÉS	2023.01.01– 2023.06.30	2022.01.01– 2022.06.30
<b>Tényleges nyereségadó-ráfordítás</b>	<b>50</b>	<b>64</b>
Társasági adó	50	64
<b>Halasztott adóráfordítás/visszaírás</b>	<b>168</b>	<b>100</b>
Átmeneti különbözetek keletkeztetése	168	100
<b>Nyereségadó-ráfordítás</b>	<b>218</b>	<b>164</b>

A tényleges társaságiadó-ráfordítás és az összes nyereségadó-ráfordítás/ bevétel levezetése a következő:

### Adólevezetés (M Ft)

MEGNEVEZÉS	2023.01.01–2023.06.30		2022.01.01–2022.06.30	
	ÖSSZEG	ADÓHATÁS	ÖSSZEG	ADÓHATÁS
<b>Adózás előtti eredmény</b>	<b>2 773</b>	<b>250</b>	<b>1 867</b>	<b>168</b>
<b>Adóalap növelő tételek összesen</b>	<b>142</b>	<b>13</b>	<b>138</b>	<b>12</b>
ebből IFRS szerinti értékcsökkenési leírás (Használati jog eszköz nélkül)	108	10	102	9
<b>Adóalap csökkentő tételek összesen</b>	<b>-2 355</b>	<b>-212</b>	<b>-1 204</b>	<b>-108</b>
ebből Részesedés társult vállalkozás eredményéből	-2 274	-205	-1 062	-96
ebből Társasági adó szerinti értékcsökkenési leírás (Használati jog eszköz nélkül)	-81	-7	-108	-10
<b>Elhatárolt veszteség felhasználása</b>	<b>0</b>	<b>0</b>	<b>-89</b>	<b>-8</b>
<b>Társasági adó alapja</b>	<b>560</b>	<b>50</b>	<b>712</b>	<b>64</b>
Alkalmazandó adókulcs	9%		9%	
<b>Társasági adó tárgyidőszaki ráfordítás</b>	<b>-50</b>		<b>-64</b>	
<b>Halasztott adó ráfordítás/bevétel a tárgyidőszakban</b>	<b>-168</b>		<b>-100</b>	
<b>Összes nyereségadó ráfordítás/bevétel</b>	<b>-218</b>		<b>-164</b>	

A társasági adóalap megállapításához a IFRS szerinti adózás előtti eredményből kell kiindulni, és az adóalap megállapításához bizonyos növelő és csökkentő jogcímeket kell alkalmazni.

### A halasztott adókötelezettség levezetése (M Ft)

MEGNEVEZÉS	2023.01.01– 2023.06.30	2022.01.01– 2022.06.30
Év elején	640	764
Nettó nyereségre terhelve/(jóváírva)	168	-124
<b>Tárgyidőszak végén</b>	<b>808</b>	<b>640</b>

A halasztott adókötelezettség levezetését a balra látható tábla mutatja.

A halasztott nyereségadót minden átmeneti különbözetre a mérleg szerinti kötelezettség módszerrel, 9%-os adókulcs alkalmazásával számoljuk ki. Az időszak végi egyenleg főként a társult vállalkozásokban lévő befektetések adózatlan nyereségét jelenti.

A halasztott adó levezetése és forrása az alábbi táblában látható.

### A halasztott adó levezetése és forrása, 2023.06.30. (M Ft)

MEGNEVEZÉS	KÖNYV SZERINTI ÉRTÉK	ADÓ- ÉRTÉK	KÜLÖN- BÖZET
Ingtatlanok, gépek és berendezések	271	277	-5
Immateriális eszközök	238	147	90
Használatijog-eszközök	906	906	0
Tőke módszerrel értékelt befektetések társult vállalkozásokban, befektetések leányvállalatban	14 068	5 115	8 953
Amortizált bekerülési értéken értékelt adott kölcsönök	18	18	0
Készletek	8	8	0
Vevő- és egyéb követelések	604	655	-51
Adókövetelések	0	0	0
Költségek és ráfordítások aktív időbeli elhatárolása	27	27	0
Bevételek aktív időbeli elhatárolása	1 198	1 198	0
Pénzeszközök és azok egyenértékesei	4 070	4 070	0
Munkavállalói juttatásokból származó kötelezettségek	10	0	-10
Hosszú lejáratú lízingkötelezettségek	850	850	0
Szállítótartozások és egyéb rövid lejáratú kötelezettségek	1 289	1 289	0
Rövid lejáratú társasági adó kötelezettségek	37	37	0
Rövid lejáratú lízingkötelezettségek	96	96	0
Bevételek passzív időbeli elhatárolása	333	333	0
Költségek és ráfordítások passzív időbeli elhatárolása	158	158	0
<b>Összesen</b>			<b>8 977</b>
Levonható különbözet összesen			-66
Adóköteles különbözet összesen			9 043
Halasztott adókövetelés összesen			0
Halasztott adókötelezettség összesen			808

### A halasztott adó levezetése és forrása, 2022.12.31. (M Ft)

MEGNEVEZÉS	KÖNYV SZERINTI ÉRTÉK	ADÓ-ÉRTÉK	KÜLÖNBÖZET
Ingatlanok, gépek és berendezések	275	269	6
Immateriális eszközök	303	147	156
Használatijog-eszközök	868	868	0
Tőke módszerrel értékelt befektetések társult vállalkozásokban, befektetések leányvállalatban	12 100	5 115	6 985
Amortizált bekerülési értéken értékelt adott kölcsönök	13	13	0
Készletek	9	9	0
Vevő- és egyéb követelések	570	594	-24
Költségek és ráfordítások aktív időbeli elhatárolása	29	29	0
Bevételek aktív időbeli elhatárolása	632	632	0
Pénzeszközök és azok egyenértékesei	3 954	3 954	0
Munkavállalói juttatásokból származó kötelezettségek	10	0	-10
Hosszú lejáratú lízingkötelezettségek	887	887	0
Szállítótartozások és egyéb rövid lejáratú kötelezettségek	1 036	1 036	0
Rövid lejáratú társasági adó kötelezettségek	91	91	0
Rövid lejáratú lízingkötelezettségek	94	94	0
Bevételek passzív időbeli elhatárolása	60	60	0
Költségek és ráfordítások passzív időbeli elhatárolása	205	205	0
<b>Összesen</b>			<b>7 112</b>
Levonható különbözet összesen			-34
Adóköteles különbözet összesen			7 147
Halasztott adó követelés összesen			0
Halasztott adó kötelezettség összesen			640

## 11. INGATLANOK, GÉPEK, BERENDEZÉSEK, IMMATERIÁLIS ESZKÖZÖK

A tárgyi és immateriális eszközök részletes áttekintése a 2023. első félév végi, illetve a tavalyi évvégi helyzetre vonatkozóan, a következő oldalon található.

### Az immateriális eszközök a következő kategóriákra bonthatók:

- Vagyoni értékű jogok
- Szoftverlicenck
- Saját fejlesztésű szoftverek

### Immateriális és tárgyi eszközök, 2023.06.30. (M Ft)

IDŐPONT / MEGNEVEZÉS	IMMA- TERIÁLIS ESZKÖZÖK	TÁRGYI ESZKÖZÖK				ÖSSZESEN	
		BÉRELT INGAT- LANON VÉGZETT BERUHÁZÁSOK	SZÁMÍTÁS- TECHNIKAI ESZKÖZÖK	IRODA- BÚTOROK, FELSZ. ÉS BER.	GÉP- JÁRMŰ- VEK	TÁRGYI ESZKÖZÖK ÖSSZESEN	
<b>Bruttó érték</b>							
2023. január 1-jén	1 863	166	536	71	22	795	2 658
Beszerezések, aktiválások	10	0	0	1	36	37	47
Selejtezések, eladások	0	0	0	-1	-22	-23	-23
<b>2023. június 30-án</b>	<b>1 873</b>	<b>166</b>	<b>536</b>	<b>71</b>	<b>36</b>	<b>809</b>	<b>2 682</b>
<b>Értékcsökk. leírás, amortizáció</b>							
2023. január 1-jén	1 560	18	423	64	15	520	2 080
Tárgyévi leírás	75	8	24	1	0	33	108
Kivezetések miatti csökkenés	0	0	0	0	-15	-15	-15
<b>2023. június 30-án</b>	<b>1 635</b>	<b>26</b>	<b>447</b>	<b>65</b>	<b>0</b>	<b>538</b>	<b>2 173</b>
<b>Könyv szerinti érték</b>							
2023. január 1-jén	303	148	113	7	7	275	578
2023. június 30-án	238	140	89	6	36	271	509

### Immateriális és tárgyi eszközök, 2022.12.31. (M Ft)

IDŐPONT / MEGNEVEZÉS	IMMA- TERIÁLIS ESZKÖZÖK	TÁRGYI ESZKÖZÖK				ÖSSZESEN	
		BÉRELT INGAT- LANON VÉGZETT BERUHÁZÁSOK	SZÁMÍTÁS- TECHNIKAI ESZKÖZÖK	IRODA- BÚTOROK, FELSZ. ÉS BER.	GÉP- JÁRMŰ- VEK	TÁRGYI ESZKÖZÖK ÖSSZESEN	
<b>Bruttó érték</b>							
2022. január 1-én	1 697	46	474	109	22	651	2 348
Növekedések	166	163	86	2	0	251	417
Selejtezések, eladások	0	-43	-24	-40	0	-107	-107
<b>2022. december 31-én</b>	<b>1 863</b>	<b>166</b>	<b>536</b>	<b>71</b>	<b>22</b>	<b>795</b>	<b>2 658</b>
<b>Értékcsökk. leírás, amortizáció</b>							
2022. január 1-én	1 423	46	390	101	15	552	1 975
Tárgyévi leírás	137	15	57	3	0	75	212
Kivezetések miatti csökkenés	0	-43	-24	-40	0	-107	-107
<b>2022. december 31-én</b>	<b>1 560</b>	<b>18</b>	<b>423</b>	<b>64</b>	<b>15</b>	<b>520</b>	<b>2 080</b>
<b>Könyv szerinti érték</b>							
2022. január 1-én	274	0	84	8	7	99	373
2022. december 31-én	303	148	113	7	7	275	578



## 12. IFRS 16 SZERINTI LÍZINGEK

A használatijog-eszközt a BÉT által bérelt irodával kötött szerződés alapján aktiváltuk. A BÉT 2022 februárjában átköltözött a korábbi központi irodájából az új székhelyére. Ezért a 2022 elején nyilvántartott használatijog-eszközt (nettó 106 millió forint) és lízingkötelezettséget (134 millió forint) együtt ebben az időpontban vezettük ki. A kivezetés eredményhatása az Egyéb bevételeken belül jelenik meg, 28 millió forint összegben.

### Használatijog-eszköz elszámolása (M Ft)

MEGNEVEZÉS	2023.01.01– 2023.06.30	2022.01.01– 2022.12.31
<b>Bruttó érték</b>		
Időszak első napján	954	442
Új székhely használatijog-eszköz felvétele (Krisztina krt. 55.)	0	954
Költözés miatti kivezetés (Bank Center)	0	-442
Indexálás miatti korrekció	90	0
<b>Időszak utolsó napján</b>	<b>1 044</b>	<b>954</b>
<b>Értékcsökkenési leírás</b>		
Időszak első napján	86	318
Tárgyévi leírás (Bank Center)	0	18
Kivezetés (Bank Center)	0	-336
Tárgyévi leírás (Krisztina krt. 55.)	52	86
<b>Időszak utolsó napján</b>	<b>138</b>	<b>86</b>
<b>Könyv szerinti érték</b>		
<b>Időszak első napján</b>	<b>868</b>	<b>124</b>
<b>Időszak utolsó napján</b>	<b>906</b>	<b>868</b>

A Krisztina körút 55. szám alatti iroda bérleti szerződésének használatijog-eszközét (954 millió forint) 2022 februárjában felvettük a könyvekbe, a kapcsolódó lízingkötelezettségekkel szemben (954 millió forint). A használatijog-eszköz 2032 februárjáig lineáris módszerrel kerül leírásra.

A kapcsolódó lízingkötelezettség alakulását az alábbi tábla vezeti le.

### Kapcsolódó lízingkötelezettségek levezetése (M Ft)

MEGNEVEZÉS	2023.01.01– 2023.06.30	2022.01.01– 2022.12.31
<b>Nyitó egyenleg</b>	<b>981</b>	<b>155</b>
Kifizetés a bérbeadó felé (Bank Center)	0	-22
Felmerült kamatok (BC)	0	1
Költözés miatti kivezetés (BC)	0	-134
Új székhely lízing- kötelezettség felvétele (K55)	0	954
Indexálás miatti korrekció	90	0
Kifizetés a bérbeadó elé (K55)	-66	-122
Felmerült kamatok (K55)	17	32
Év végi devizaátértékelési különbözlet	-76	117
<b>Időszak végi lízing egyenlege</b>	<b>946</b>	<b>981</b>
Rövid lejáratú lízing- kötelezettségek	96	94
Hosszú lejáratú lízing- kötelezettségek	850	887

### 13. BEFEKTETÉSEK (MÁS GAZDÁLKODÓ EGYSÉGBEN LÉVŐ ÉRDEKELTSÉGEK)

A BÉT-nek nincsenek olyan konszolidált vagy nem konszolidált érdekeltségei, amelyekben a kontrollt nem a szavazati jogok alapján lehet megállapítani, vagy ahol a szavazati jogok nem a kontrollhoz vezető releváns tevékenységek irányítására szolgálnak (strukturált gazdálkodók).

Sem a BÉT, sem a BÉT társult vállalkozásai sem minősülnek befektetési társaságnak, vagy ilyenben nem részesednek. Az összes vállalkozás közléseket különálló pénzügyi kimutatásait a reá vonatkozó jog szerint.

#### A) LEÁNYVÁLLALATOK

A BÉT-nek jelenleg nincsenek leányvállalatai.

#### B) TÁRSULT VÁLLALKOZÁSOK

A KELER KSZF Zrt. 99,85%-ban a KELER Zrt. tulajdonában van.

#### Társult vállalkozások mutatói

GAZDÁLKODÓ EGYSÉG NEVE	ÜZLETI TEVÉKENYSÉG HELYE	BÉT ÁLTAL BIRTOKOLT RÉSZESEDÉS (%)		FŐTEVÉKENYSÉGEK	KAPCSOLAT TÍPUSA
		2023.	2022.		
		06.30.	12.31.		
KELER Zrt.	Magyarország	46,67	46,67	Értéktári szolgáltatások	Társult vállalkozás
KELER KSZF Zrt.	Magyarország	0,07	0,07	Klíringszolgáltatások	Társult vállalkozás

A KELER Csoportban meglévő befektetés értéke a különálló IFRS pénzügyi kimutatásokban az alábbiak szerint változott:

#### A KELER Csoportban meglévő befektetés értéke (M Ft)

MEGNEVEZÉS	2023.01.01–	2022.01.01–
	2023.06.30	2022.12.31
<b>Nyitóegyenleg</b>	<b>12 100</b>	<b>13 619</b>
Részesedés akvizíció utáni eredményből	2 274	2 448
Részesedés egyéb átfogó jövedelemből	95	-13
Kapott osztalék	-401	0
Társult vállalkozás értékvesztése	0	-3 954
<b>Záróegyenleg</b>	<b>14 068</b>	<b>12 100</b>

A BÉT-nek alkalmaznia kell az IAS 36 standard előírásait, annak biztosítására, hogy az eszközök a megtérülő értéküket meg nem haladó értéken legyenek nyilvántartva.

A standard kitér azokra a jelzésekre, amelyek alapján értékvesztés miatti veszteség merülhet fel. Ha ezeknek a jelzéseknek bármelyike fennáll, a gazdálkodónak el kell készítenie a megtérülő érték formális becslését.

A BÉT menedzsmentje 2022 második félévében az alábbi fundamentális tényezőket azonosította, amely alapján a KELER-ben tulajdonolt részesedés értékének becslése szükségessé vált:

- Kedvezőtlen makrogazdasági környezet
- A 2022-es év során bevezetésre került bankadó hatásai
- A növekvő kockázati felár miatt általánosan rosszabbodott a magyar eszközök értékelése

A fentebb részletezett indokok miatt, a BÉT 2022. december 31-én indokoltnak látta a KELER-részesedés értékének vizsgálatát. A BÉT elvégezte a diszkontált cash flow (DCF) alapú vállalatértékelést. A befektetési érték meghatározása a KELER Csoport jövőbeni pénzáramlásainak előrejelzésével és azok jelenértékre diszkontálásával történt meg. Ennek alapján, a BÉT tulajdoni részesedését figyelembe véve, a társult vállalkozásokban birtokolt BÉT-részesedés értéke 12 100 millió forint. Összehasonlítva ezt az értéket az év végén könyvekben levő 16 053 millió forinttal, 2022. december 31-én 3953 millió forint értékvesztés elszámolása volt szükséges.

A BÉT 2023. június 30-án is megvizsgálta a jelzések jelenlétét, amelyek továbbra is fennállnak, azokban változás nem történt. Mivel a KELER 2023. első féléves eredménye pozitív irányban tér el a DCF számítás alapjául szolgált tervektől, ezért további értékvesztés elszámolása magas bizonyossággal nem indokolt június 30-ára vonatkozóan. Ám mivel a fennálló helyzet tartóssága nem egyértelmű, ezért egyelőre a BÉT újabb értékvesztés-visszaírást sem végzett el. A BÉT 2023. december 31-ére vonatkozóan tervezi frissíteni a KELER Csoport vállalatértékelését.

## 14. FORGÓESZKÖZÖK

A bevételek aktív időbeli elhatárolása azért nőtt meg jelentősen (90%-kal), mert 2023 első félévében nagy összegű kifizetések történtek a GINOP és KMR projektek terhére. Ezen támogatásokat a BÉT részére a Pénzügyminisztérium megtéríti, az elszámolás jóváhagyásáig ezek az aktív időbeli elhatárolásokat növelik. Az ezzel kapcsolatos bevételek és ráfordítások adott időszakon belül egymást semlegesítik. 2023 első félévének végén a Bevételek aktív időbeli elhatárolásainak 96%-ka, 2022 végén 90%-a származik a támogatási program tételeiből.

A Vevőkövetelések értékvesztésének összege az alábbiak szerint alakult:

### Vevőkövetelések összege (M Ft)

MEGNEVEZÉS	2023. 06.30.	2022. 12.31.
Vevőkövetelések bruttó összege	612	629
Halmazott értékvesztés	-51	-24
<b>Vevőkövetelések nettó összege</b>	<b>561</b>	<b>605</b>

### Vevőkövetelések értékvesztése (M Ft)

MEGNEVEZÉS	2023. 06.30.	2022. 12.31.
Halmazott értékvesztés az időszak elején	24	28
Értékvesztés nettó változása	27	-4
<b>Halmazott értékvesztés az időszak végén</b>	<b>51</b>	<b>24</b>

A pénzeszközök és pénzeszköz-egyenértékesek kizárólag a bankszámlákon és lekötött számlákon kimutatott állományt tartalmazzák.

## 15. SAJÁT TŐKE

### JEGYZETT TŐKE

A Társaság engedélyezett, kibocsátott, lehívott és teljesen befizetett jegyzett tőkéje 5 413 481 (2022. december 31-én: 5 413 481) darab 100 forint névértékű tőzsrészből áll. Felszámolás esetén valamennyi részvény egyenrangú. A jegyzett tőke az itt látható táblában szereplő részvényesek által birtokolt részvényeket képviseli.

### Részvényesek tulajdonaránya

MEGNEVEZÉS	2023. 06.30.	2022. 12.31.
Magyar Nemzeti Bank	81,4%	81,4%
KBC Securities Mo. Fióktelepe	5,2%	5,2%
Concorde Értékpapír Zrt.	4,1%	4,2%
OTP Bank Nyrt.	2,8%	2,7%
Erste Bank Hungary Zrt.	2,3%	2,3%
Mol Nyrt.	2,2%	2,2%
Egyéb (egyenként, 2% alatti részesedéssel)	2,0%	2,1%
<b>Összesen</b>	<b>100,0%</b>	<b>100,0%</b>

A törzsrészesvények tulajdonosai jogosultak az időről időre meghirdetett osztalékra, és részesvényenként egy szavazatuk van a Társaság közgyűlésein.

A BÉT törzsrészesvények teljes mennyisége bevezetésre került a Budapesti Értéktőzsde Standard kategóriájába 2023. június 7-én.

**Részesvények száma:** 5 413 481 db

**Névértéke:** 100 forint

**Bevezetési ár:** 2906 forint

**ISIN azonosító:** HU0000063078

**Az első kereskedési nap** 2023. június 21-e volt (BÉT 177/2023. sz. határozata).

### EREDMÉNYTARTALÉK

Az eredménytartalék tartalmazza az egyes évek adózott eredményeinek halmozott összegét.

### TÁRSULT VÁLLALKOZÁSOKBÓL SZÁRMAZÓ ÉRTÉKELÉSI TARTALÉK

Ez a mérleg sor jelenleg a KELER Csoportban meglévő 46,67%-os részesedés alapján, a KELER egyéb átfogó eredménnyel szemben valós értéken értékelt instrumentumok értékelési tartalékában foglalt tételeket tartalmazza, a tőke módszer alkalmazásával.

## 16. MUNKAVÁLLALÓI JUTTATÁSOK: JUBILEUMI JUTALMAK

### Jubileumi jutalmak (M Ft)

MEGNEVEZÉS	2023.01.01– 2023.06.30	2022.01.01– 2022.12.31
Jubileumi kötelezettség január 1-jén	10	13
Kamatköltség	1	1
Tárgyidőszaki szolgálat költsége	0	-3
Kifizetett juttatások	-3	-3
Aktuáriusi nyereségek/veszteségek	2	2
<b>Jubileumi kötelezettség az időszak végén</b>	<b>10</b>	<b>10</b>
ebből rövid lejáratú	3	3
ebből hosszú lejáratú	7	7

A Tárgyidőszaki szolgálat költségei és az Aktuáriusi nyereségek/veszteségek összege a Működési költségek között, a Személyi jellegű ráfordításokban szerepelnek.

## 17. RÖVID LEJÁRATÚ KÖTELEZETTSÉGEK

A bevételek passzív időbeli elhatárolása év közben szükségszerűen magasabb, mivel az év elején kiszámlázásra kerül a teljes évre vonatkozóan a vendor éves licenszdíj. Ezeknek az időarányos részét szükséges csak kimutatni, ezért a 7-12. hónapra jutó összegek év végéig elhatárolásra kerültek.

## 18. KAPCSOLT FELEKRE VONATKOZÓ INFORMÁCIÓK

## KAPCSOLT FÉLLEL BONYOLÍTOTT ÜGYLETEK

## Kapcsolt féllel bonyolított ügyletek – Mérleg (M Ft)

KAPCSOLT FÉL NEVE	ÜGYLET TÍPUSA	2023.06.30.	2022.12.31.
	<b>Szállítói kötelezettségek</b>		
MNB-Ingatlan Kft.	Szállítói kötelezettségek	23,8	1,0

A kapcsolt féllel bonyolított jelentős ügyleteket az első két táblázat mutatja.

## Kapcsolt féllel bonyolított ügyletek – Eredménykimutatás (M Ft)

KAPCSOLT FÉL NEVE	ÜGYLET TÍPUSA	2023.01.01– 2023.06.30	2022.01.01– 2022.06.30
	<b>Szolgáltatásvásárlás kapcsolt féltől</b>		
MNB-Ingatlan Kft.	Ingatlan üzemeltetéssel kapcsolatos költségek	55,4	25,0
MNB-Ingatlan Kft.	Ingatlan fejlesztéssel kapcsolatos beruházások	–	162,0

Az ellenőrzést gyakorló szervezet a Magyar Nemzeti Bank.  
Ennek leányvállalatai közé 2023. június 30-án a következők tartoztak:

## Az ellenőrzést gyakorló Magyar Nemzeti Bank leányvállalatai

LEÁNYVÁLLALAT NEVE	ÜZLETI TEVÉKENYSÉG HELYE	AZ MNB ÁLTAL KÉZBEN TARTOTT RÉSZESÉDÉS (%)		FŐTEVÉKENYSÉGEK
		2023. 06.30.	2022. 12.31.	
Budapesti Értéktőzsde Nyrt.	Magyarország	81,4	81,4	Értékpapírok hivatalos értéktőzsdei bevezetése
GIRO Zrt.	Magyarország	100,0	100,0	Fizetési rendszer üzemeltetése
KELER Központi Értéktár Zrt.	Magyarország	53,3	53,3	Értéktári szolgáltatások
KELER KSZF Központi Szerződő Fél Zrt.	Magyarország	0,1	0,1	Klíringszolgáltatások
Magyar Pénzverő Zrt.	Magyarország	100,0	100,0	Forgalomba kerülő fémpénzt állít elő
MNB-Biztonsági Szolgáltatások Zrt.	Magyarország	100,0	100,0	Személyi és vagyoni szolgáltatások
MNB-EduLab Kompetencia Kft.	Magyarország	100,0	100,0	Oktatás, képzés
MNB-Ingatlan Kft.	Magyarország	100,0	100,0	Ingatlanbérlés és -üzemeltetés
Pénzjegynyomda Zrt.	Magyarország	100,0	100,0	Forintbankjegyek és hamisítás ellen védettiratok előállítás
Pénzügyi Stabilitási és Felszámoló Nonprofit Kft.	Magyarország	100,0	100,0	Pénzügyintézetek felszámolása

## 19. MÉRLEGFORDULÓNAP UTÁNI ESEMÉNYEK

Nem volt olyan jelentős esemény, amely az évközi időszakot követően történt, és amely nem tükröződik az évközi időszak pénzügyi kimutatásaiban.

## 20. JAVASOLT ÉS JÓVÁHAGYOTT OSZTALÉK

A 2022-es üzleti évben a BÉT-nél a 2021-es év eredménye után 503 453 733 forint osztalékfizetésre került sor (egy részvényre jutó osztalék: 93 forint). A 2022-es év után a BÉT 2023-ban 552 175 062 forint osztalékot fizetett a Közgyűlés döntése alapján (egy részvényre jutó osztalék: 102 forint).

## 21. EPS MUTATÓ

Az EPS mutató az egy részvényre eső eredményt mutatja.

### EPS mutató

MEGNEVEZÉS	2023.01.01– 2023.06.30	2022.01.01– 2022.06.30
Nettó eredmény (M Ft)	2555	1 703
Részvények átlagos száma (db)	5 413 481	5 413 481
EPS (Ft/részvény)	472	315
Hígított EPS (Ft/részvény)	472	315

## 22. A PÉNZÜGYI KIMUTATÁSOK KÖZZÉTÉTELRE ENGEDÉLYEZÉSE

A BÉT Nyrt. pénzügyi kimutatásait az Igazgatóság hagyta jóvá 2023. augusztus 28-án, egyúttal engedélyezte a Társaság 2023. első félévi (évközi) IAS 34 standard szerint készített pénzügyi kimutatásai közzétételét.

## 23. SAJÁT TŐKE MEGFELELTETÉSI TÁBLA

Az egyeztetés eredményeképpen létrejött saját tőkét az itt látható táblázat szemlélteti.

### Egyeztetett saját tőke (M Ft)

MEGNEVEZÉS	2023.06.30.
Jegyzett tőke	541
Jegyzett, de be nem fizetett tőke	0
Tőketartalék	0
Eredménytartalék	14 688
Lekötött tartalék	0
Értékelési tartalék	44
Adózott eredmény	2 555
<b>Egyeztetett saját tőke (Szt. 114/B § szerint) összesen</b>	<b>17 828</b>
+ Eredménytartalék (egyeztetett)	14 688
+ Tárgyévi adózott eredmény	2 555
- Befektetési célú ingatlanok érték-növekedése (adóhatással korrigálva)	0
<b>Osztalékfizetésre rendelkezésre álló eredménytartalék</b>	<b>17 243</b>

## NYILATKOZATOK

A jelen évközi pénzügyi kimutatásokat és vezetőségi jelentést (összefoglalóan Féléves jelentés) a BÉT Igazgatósága 2023. szeptember 28-án megtárgyalta és közzétételre engedélyezte.

Kijelentjük, hogy a BÉT 2023. első félévre vonatkozó évközi pénzügyi kimutatásai az Európai Unió által elfogadott Nemzetközi Pénzügyi Beszámolási Standardokkal (IAS 34) összhangban, a legjobb tudásunk szerint készültek, valós és megbízható képet adnak a BÉT eszközeiről, kötelezettségeiről, pénzügyi helyzetéről, valamint nyereségéről és veszteségéről.

Továbbá kijelentjük, hogy a 2023. első félévre vonatkozó vezetőségi jelentés megbízható képet ad a BÉT helyzetéről, fejlődéséről és teljesítményéről, valamint ismerteti a pénzügyi év hátralevő hat hónapját érintő főbb kockázatokat és bizonytalansági tényezőket.

Kijelentjük és felhívjuk a figyelmet, hogy a BÉT jelen féléves jelentését független könyvvizsgáló nem ellenőrizte.

Budapest, 2023. szeptember 28.

**Végh Richárd**  
vezérigazgató

**Sámel Katalin**  
pénzügyi igazgató

Budapesti Értéktőzsde Nyrt.





**BUDAPESTI ÉRTÉKTŐZSDE NYRT.**

**1013 BUDAPEST, KRISZTINA KÖRÚT 55. VI. EMELET**

**[WWW.BET.HU](http://WWW.BET.HU)**