

BUDAPESTI ÉRTÉKTŐZSDE NYRT.

» FÉLÉVES JELENTÉS

A 2024. JÚNIUS 30-ÁN VÉGZŐDŐ IDŐSZAKRÓL

VEZETŐSÉGI JELENTÉS ÉS PÉNZÜGYI KIMUTATÁSOK

TARTALOM

VEZETŐSÉGI JELENTÉS.....	2
BEVEZETŐ.....	2
KIEMELT ÜZLETI SZÁMAINK ISMERTETÉSE	3
PIACI TENDENCIÁK.....	6
KOCKÁZATOK	6
2024. ELSŐ FÉLÉVES ÜZLETI TEVÉKENYSÉGÜNK RÉSZLETES BEMUTATÁSA.....	7
KAPCSOLT VÁLLALKOZÁSOK – KELER KSZF.....	13
KAPCSOLT VÁLLALKOZÁSOK – KELER ZRT.....	15
PÉNZÜGYI KIMUTATÁSOK	16

BEVEZETŐ

A Budapesti Értéktőzsde Nyrt. (BÉT) a hazai pénz- és tőkepiac központi szereplőjeként pénzügyi forrásbevonási lehetőséget nyújt a gazdasági élet szereplőinek, egyúttal a befektetési eszközök széles tárházát biztosítja a befektetők számára. A tőzsde kiemelt célja a stabil és független finanszírozásra épülő magyar gazdaság megteremtése, valamint a hazai lakosság és a vállalati szektor pénzügyi kultúrájának folyamatos fejlesztése.

2023 első félévéhez képest az idei év első hat hónapjában nőtt a tőzsdei kereskedés összértéke, köszönhetően a javuló makrogazdasági környezetnek és a kedvezőbb vállalati teljesítményeknek. A kibocsátói bevételek is meghaladták az előző év azonos időszakát, a magasabb részvénytőzsi értékeltség és a jelentős kötvénypiaci bővülés következtében. Az adatértékesítés üzletág bevételei idén kis mértékű csökkenést mutattak az előző év azonos időszakához képest, az adatvásárló ügyfelek költségcsökkentési erőfeszítéseinek következtében, valamint a tavalyi évben lecsökkent volatilitás is a felhasználók számának mérséklődését hozta az idei évre.

Összességében a BÉT üzleti bevételei a tavalyinál magasabb szintet értek el ebben a félévben. A BÉT ráfordításai 2023 első félévéhez képest 1 százalékkal csökkentek, míg az infláció következtében bizonyos költségelemek nőttek, ugyanakkor a tavalyi évben felmerült egyszeri költségek 2024-ben nem jelentkeztek. Így összességében a tőzsde első féléves működési eredménye 2023 első félévéénél magasabb szintet ért el. A BÉT pénzügyi eredménye és a KELER Csoport első féléves eredménye – a tavalyi évvel megegyezően – idén is jelentős mértékben járult hozzá a nettó eredményhez, amely így 8 százalékkal múlja felül az elmúlt félév eredményét.

KIEMELT ÜZLETI SZÁMAINK ISMERTETÉSE

A BÉT FŐBB MUTATÓI 2024. ELSŐ FÉLÉVRE VONATKOZÓAN

- A Budapesti Értéktőzsde részvénypiaci kapitalizációja 2024. június 30-án: **15 826 milliárd forint**
- 2024 első félévében az átlagos napi azonnali részvénypiaci forgalom: **10,83 milliárd forint**
- Részvénykibocsátó vállalatok száma az összes piacot tekintve, 2024. június 30-án: **66 db**

EREDMÉNYLEVEZETÉS, FÉLÉVES BONTÁSBAN* (MILLIÓ FT)

MEGNEVEZÉS	2024 H1	2023 H1	VÁLT.
Bevételek	1 846	2 410	-23%
Támogatások nélküli (Tisztított) bevételek	1 846	1 778	4%
ebből Kereskedési díjakból származó bevétel	564	462	22%
ebből Tőzsdei kibocsátói díjbevételek	642	562	14%
ebből Információértékesítésből származó bevétel	619	654	-5%
Működési ráfordítások értékcsökkenés nélkül	-1 176	-1 825	-36%
Támogatások nélküli (Tisztított) Működési ráfordítások	-1 176	-1 193	-1%
ebből Anyagköltség miatti ráfordítások	-2	-1	100%
ebből Igénybe vett szolgáltatások miatti ráfordítások	-402	-466	-14%
ebből Személyi jellegű ráfordítások	-700	-629	11%
ebből Különféle egyéb költségből fakadó ráfordítások	-72	-90	-20%
ebből Egyéb ráfordítások	0	-7	
Értékvesztés és visszaírás	-1	-27	-96%
EBITDA	669	558	20%
EBITDA/Árbevétel	36,5%	32,7%	11%
Értékcsökkenés, amortizáció	-174	-160	9%
EBIT	495	398	24%
KELER Csoport BÉT-re jutó eredménye	2 112	2 274	-7%
Pénzügyi műveletek eredménye	149	141	6%
Nyerésadó, iparűzési adó, innovációs járulék	2	-258	
Nettó eredmény	2 758	2 555	8%

*A Budapesti Értéktőzsde 2024. első féléves összbevétele 1,8 milliárd forint, amely 23 százalékkal alacsonyabb a 2023. első félévi bevételeknél. Ezzel egyidejűleg a működési ráfordítások 36 százalékkal mérséklődtek. A BÉT nettó eredménye meghaladta 2,7 milliárd forintot, amely 8 százalékkal magasabb a 2023-as első féléves eredményénél.

Fontos kiemelni, hogy 2023-ig bezárólag mind az összbevétel, mind a teljes működési ráfordítások tartalmazzák a BÉT közreműködésével a hazai kis- és középvállalatoknak juttatott, úgynevezett GINOP és KMR támogatásokat. Ezek az EU-s támogatások elsősorban tőzsdei vagy más hazai vállalatok számára a BÉT által nyújtott Mentor programoknak biztosították a pénzügyi hátterét. Ilyen programok például az ESG képzések, az ELITE vállalati oktatás vagy a tőzsdei megjelenésre való felkészülés támogatása. Azáltal, hogy a BÉT a GINOP és KMR támogatásból finanszírozza ezeket a programokat a vállalatok részére, ezek a tételek megjelennek a BÉT bevételi és ráfordítás sorain egyaránt, ugyanakkora összegben. Ezek a programok 2023-ban lezárultak, 2024-ben már nem merült fel ezzel kapcsolatos ráfordítás vagy bevétel. A 2023. évi bevételeket és ráfordításokat illetően a fent bemutatott, a támogatásokhoz kapcsolódó bevételek és ráfordítások kiszűrése után láthatjuk a BÉT tisztított, üzleti tevékenységéhez köthető bevételeit és működési ráfordításait.

2024-ben a BÉT fő üzletágai által elért, tisztított féléves bevételek 4 százalékkal magasabbak a tavalyi megegyező félévben elért eredményhez képest. Ennek oka, hogy a kereskedési bevételek az idei első félévben 22 százalékkal nőttek a részvénytőzsi forgalomnak köszönhetően; a kibocsátói bevételek 14 százalékkal emelkedtek, míg az adatértékesítési üzletág bevétele az előző év első félévéhez képest 5 százalékot mérséklődött.

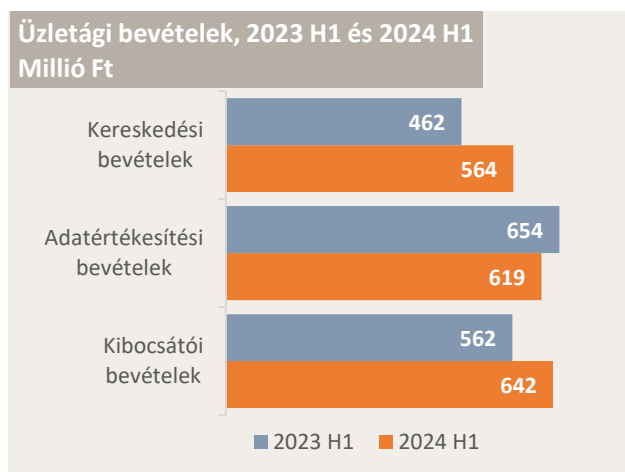
A tisztított (támogatások nélküli) működési ráfordítások 1 százalékkal csökkentek, ami több tényező eredője. Az inflációs hatás következményeként a személyi jellegű ráfordítások összesen 11 százalékkal emelkedtek, de emellett egyszeri költségek, mint a BÉT tőzsdére lépésének költsége, csak a 2023-as évet érintették. Mindazonáltal az idei féléves és többéves időtávra visszatekintve egyaránt elmondható, hogy a BÉT működési költségei az átlagos inflációs szint alatt növekedtek.

Mindezek nyomán a BÉT EBITDA-ja 2024. első félévében 669 millió forint lett, amely 20 százalékkal magasabb a tavalyi első félévhez képest. A fentieknek köszönhetően a BÉT féléves nettó eredménye jelentősen növekedni tudott a tavalyi félévhez képest.

Az eredményeket illetően a negyedéves bontásban is látható, hogy a tőzsde az üzletági bevételeit és a ráfordításait illetően az idei évben kiegyensúlyozott, a tavalyi évhez képest növekedő EBITDA-t generáló félét tudhat maga mögött.

EREDMÉNYLEVEZETÉS, NEGYEDÉVES BONTÁSBAN (MILLIÓ FT)

MEGNEVEZÉS	2023 Q1	2023 Q2	2024 Q1	2024 Q2
Bevételek	990	1 420	912	934
Támogatások nélküli (Tisztított) bevételek	870	908	912	934
ebből Kereskedési díjakból származó bevétel	236	226	279	285
ebből Tőzsdei kibocsátói díjbevételek	277	285	318	324
ebből Információértékesítésből származó bevétel	333	321	307	312
Működési ráfordítások értékcsökkenés nélkül	-695	-1 130	-574	-602
Támogatások nélküli (Tisztított) Működési ráfordítások	-575	-618	-574	-602
Értékvesztés és visszaírás	0	-27	-2	1
EBITDA	295	263	336	333
EBITDA/Árbevétel	34,58%	30,90%	36,92%	36,00%
Értékcsökkenés, amortizáció	-82	-78	-90	-84
EBIT	213	185	246	249
KELER Csoport BÉT-re jutó eredménye	990	1 284	1 249	863
Pénzügyi műveletek eredménye	90	51	81	68
Nyereségadó, iparűzési adó, innovációs járulék	-132	-126	-165	167
Nettó eredmény	1 161	1 394	1 411	1 347

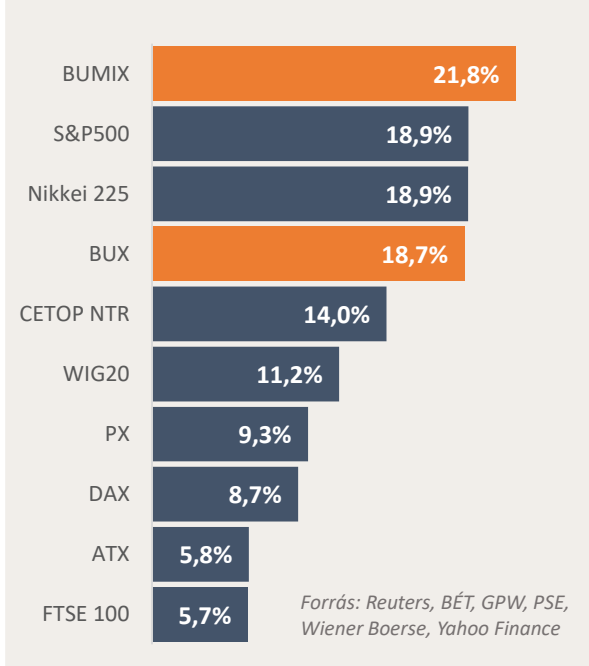


Végezetül az üzleti környezetről elmondható, hogy 2024-ben az előző évhez képest magasabb forgalom volt megfigyelhető a világ tőzsdéin és így a BÉT-en is, az azonnali piaci forgalom 23 százalékkal volt több, mint 2023 első félévében, de ugyanez a trend volt tapasztalható Európában és a világ számos más tőzsdéjén is. A továbbra is számos országban, így Magyarországon is megfigyelhető magas kamatkörnyezet a pénzügyi szektor bevételeire pozitív hatást gyakorolt, a BÉT esetében ez a hatás a KELER Csoport eredményein keresztül jelenik meg.

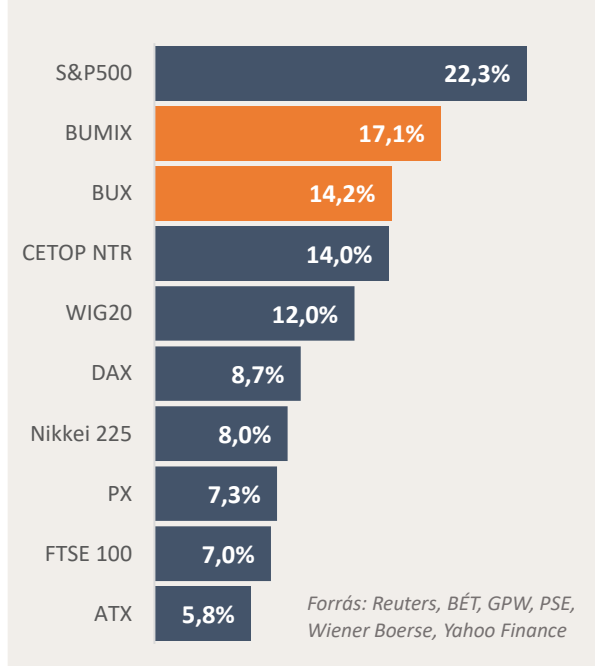
PIACI TENDENCIÁK

2024 első félévében számos ország elkerülte a recessziót, és az infláció is mérséklődni látszik. A tőkepiacok jellemzően jól teljesítettek, a főbb részvényindexek jelentős növekedésben voltak az év első 6 hónapjában. A BUX index számottevően felülmúlta a régiós indexeket (18,7 százalék), és a globális benchmark S&P500-tól is csak minimális mértékben marad el.

Főbb részvényindexek teljesítménye 2024. első félévében, saját devizában



Főbb részvényindexek teljesítménye 2024. első félévében, euróban



KOCKÁZATOK

A BÉT működése különféle piaci, jogi és szabályozói kockázatoknak van kitéve, valamint a működési tevékenységgel kapcsolatos belső kockázatok is fennállnak. Ugyanakkor a BÉT – amellett, hogy stratégiai céljai teljesítésére törekszik – aktívan kezeli üzleti kockázatait annak érdekében, hogy mérsékelje vagy kiküszöbölje azok esetleges káros hatásait.

Üzleti kockázatai között a BÉT számontartja a globális geopolitikai, gazdasági és lokális gazdasági körülményeket, továbbá kiemelten követi a forgalom koncentrációját.

Operációs kockázatai között a BÉT különös figyelmet fordít a kereskedési rendszerei megfelelő működésére, a leállás kockázatára, a folyamatosan magas szintű tőzsdei szakembergárda fenntartására, valamint a kiszervezett tevékenységgel kapcsolatos kockázati eseményekre.

A BÉT a jogszabályok és szabályozás tekintetében az őt érintő rizikók közül mind a magyarországi, mind pedig az uniós jogszabályváltozásokkal kapcsolatos kockázatokat elismeri, hiszen ezek hatással lehetnek a tőzsde működésére, s hozzájuk kapcsolódóan a nem megfelelés kockázata is fennállhat.

A bemutatott kockázattípusok nem csak a 2024-as évre vonatkoznak, a BÉT működése során folyamatosan fennálltak, az elmúlt 34 évben szinte kivétel nélkül jelen voltak a tőzsde életében, és várhatóan a jövőben is szembesülnie kell velük. Az idei év első félévében új, egyedi kockázat nem merült fel. A fent leírt kockázatok nem egyediek a BÉT esetében olyan értelemben sem, hogy azok nemcsak a magyar tőkepiacra jellemzőek, hanem számos más

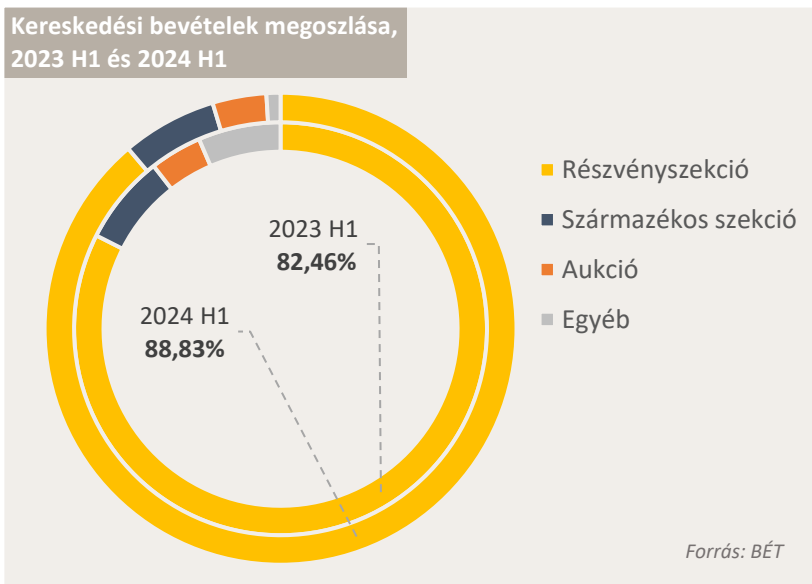
európai és globális piaci infrastruktúra is ugyanebben a közegben működik, ugyanezekkel a rizikófaktorokkal szembesül.

A BÉT menedzsmentje a fenti kockázatokat szisztematikusan elemzi, folyamatosan megtárgyalja, figyelemmel kíséri és dönt a mindenkor szükséges intézkedésekről. Emellett a társaság menedzsmentje elkötelezett a kockázatok minimalizálása iránt.

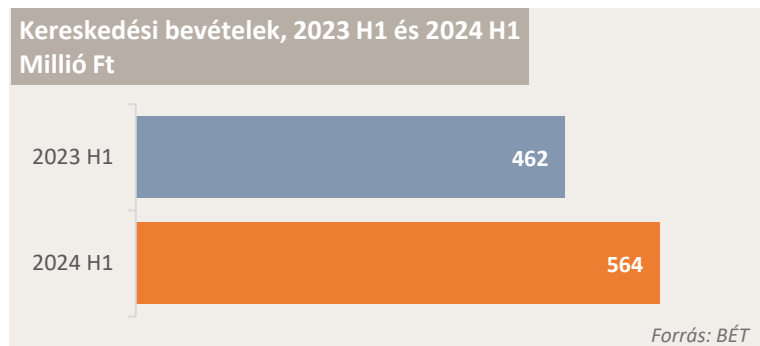
2024. ELSŐ FÉLÉVES ÜZLETI TEVÉKENYSÉGÜNK RÉSZLETES BEMUTATÁSA

KERESKEDÉSI ÜZLETÁG

A Budapesti Értéktőzsde legmeghatározóbb szegmense a részvénypiac, amely a kereskedési bevételek több mint 80 százalékát teszi ki. A részvényszegmens továbbra is a koncentrált piacok közé tartozik nemzetközi összehasonlításban is, a négy blue-chip vállalat teszi ki a forgalom döntő hányadát.



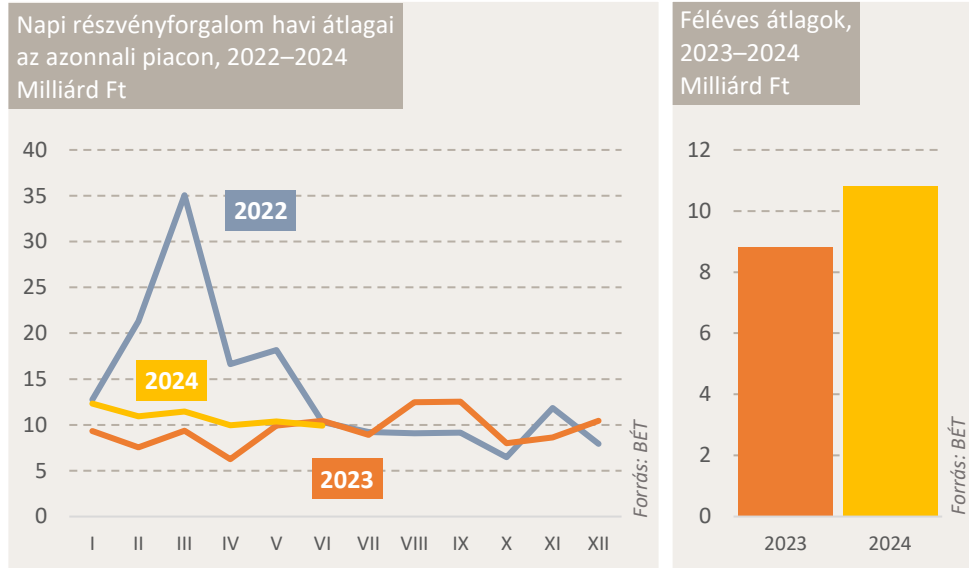
A 2023-as évhez képest nőtt az azonnali piaci forgalom, ennek következtében a bevételek 19 százalékkal emelkedtek 2024 első félévére. Az azonnali piac mellett a második legnagyobb kereskedési bevétel a származékos termékeken keletkezett, ez 2024. június 30-áig összesen 36 millió forint árbevételt jelentett, ami 11 százalékos növekedésnek felel meg 2023. első félévéhez képest.



A teljes kereskedési bevétel 462 millióról 564 millió forintra növekedett az első féléveket összehasonlítva.

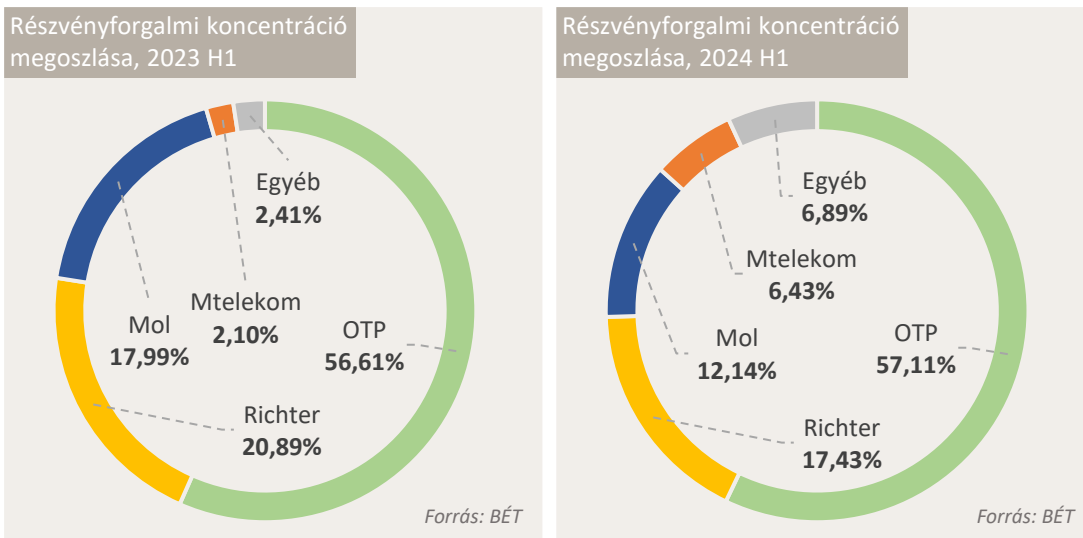
RÉSZVÉNYPIAC

A részvénypiaci forgalom 2024. első félévében nőtt a 2023-as alacsonyabb forgalmú első félévhez képest. Az idei első 6 hónapban a napi átlagforgalom 10,83 milliárd forint volt, szemben a 8,81 milliárd forintos 2023. első félévi átlaggal (ez fix kötésektől tisztított érték). 2023. második felétől kezdődően volt tapasztalható a forgalom élénkülése, amely 2024. első felében is folytatódott. Ennek okai között lehet említeni a kedvezőbb makrogazdasági adatokat és a tőkepiac javuló teljesítményét is.



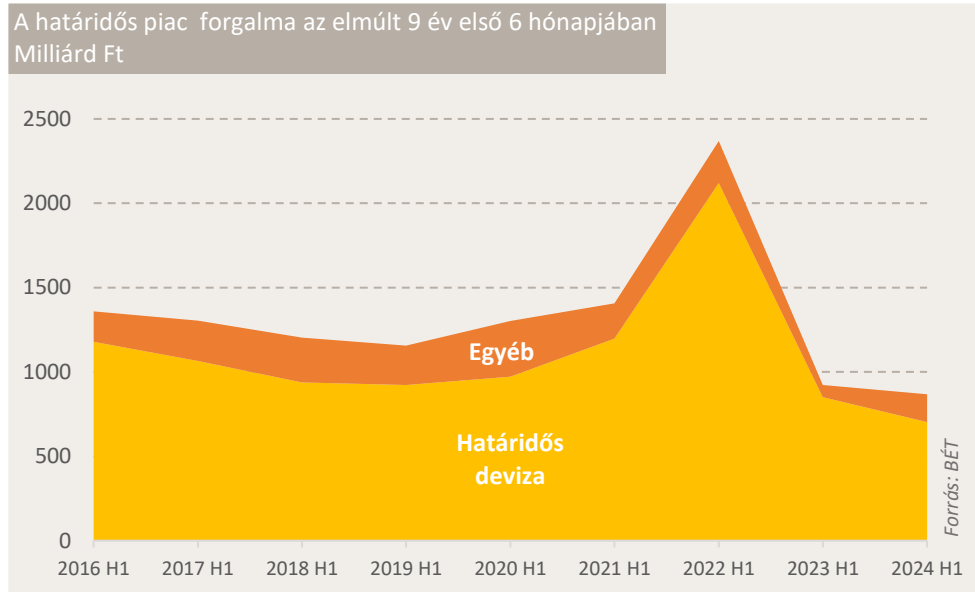
RÉSZVÉNYPIACI KONCENTRÁCIÓ

A kis- és közepes méretű papírok forgalma arányaiban csökkenő tendenciát mutatott az elmúlt években, viszont ez a trend az idei évre megfordult: 2024-re a 4 legnagyobb papíron kívüli forgalom 2,41 százalékról 6,89 százalékra nőtt. Tehát a tőkepiaci koncentráció 2024. első félévére javult. Ezt mutatja az is, hogy a 3 blue-chip részvény aránya 95,49 százalékról 86,68 százalékra csökkent. Jelentősen nőtt a Magyar Telekom, az Opus és az ANY részvényeivel a kereskedés.

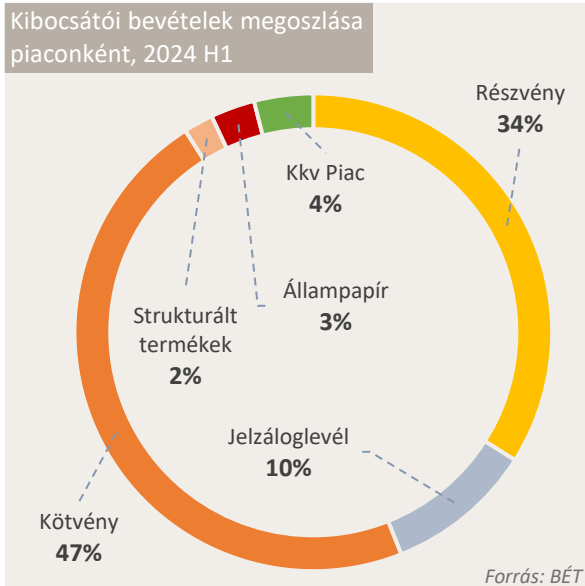


HATÁRIDŐS PIAC

A határidős piac árfolyamértéken vett forgalma félév/félév alapon 6 százalékkal csökkent 2023-hoz képest. A határidős termékek jelentős részét adó határidős deviza érdemben, 17,5 százalékkal csökkent. Minden más határidős terméknel szignifikáns növekedés mutatkozott, a határidős részvények forgalma 2,5-szeresére, míg a deviza opciók mértéke 4,5-szeresére emelkedett. A teljes piacnak 2023-ban 92 százaléka volt a határidős deviza, amely arány 81 százalékra csökkent 2024-re, növelve ezáltal a többi részszegettség hozzájárulását a teljes piac forgalmához.



KIBOCSÁTÓI SZOLGÁLTATÁSOK



A Budapesti Értéktőzsde elsődleges piaci megteremtik a lehetőséget arra, hogy különféle méretű, elsősorban magyarországi vállalatok forrást vonhassanak be a növekedésükhöz. A BÉT egyaránt működtet részvényekre, kötvényekre, valamint kis- és középvállalatokra specializált piaci szegmenseket. A kibocsátó vállalatok számára a BÉT a piacra lépéskor bevezetési díjat, ezentúl pedig évente forgalombantartási díjat számít fel a szolgáltatásaiért, a kapitalizáció méretének függvényében. A kibocsátói bevételek struktúrájában nem következett be jelentős változás 2023-hoz képest. 2024-ben is a bevételek legnagyobb aránya, 47 százalék a kötvényekből jött, míg a második legjelentősebb kibocsátói bevétel a részvénykibocsátóktól származott, 34 százalékos súllyal.

A kibocsátói bevételek 642 millió forintot generáltak 2024. első félévében, amely közel 14 százalékkal magasabb, mint a 2023. hasonló időszakában. Az idei első félévben a BÉT-nek több mint 44 millió forint árbevétele származott tőzsdei bevezetési díjakból; ez 11 millió forintos emelkedés a bázisidőszakhoz képest. Ennek oka, hogy több hitelpapír-bevezetésre került sor, mint 2023. első 6 hónapjában. 2024. első félévében a forgalmi díjbevételek 598

millió forintot értek el – ez 13 százalékkal több a tavalyi év azonos időszakban jelentkező 529 milliónál. A bővülés a szabályozott piacra frissen bevezetett banki kibocsátású kötvényállomány jelentős növekedésének és a részvénytőkepiaci kapitalizáció erősödésének tudható be.

RÉSZVÉNYPIAC

A kibocsátói aktivitásokat illetően az idei első félév is kedvezően alakult. 2024. január 26-án kerültek bevezetésre a BÉT szabályozott piacára a Gloster Nyrt. részvényei, amelyekkel korábban a BÉT Xtend KKV MTF piacán lehetett kereskedni. A szabályozott piacon az új bevezetés mellett jelentős tőkebevonásra is sor került, melyek közül volumenében a legnagyobb az AutoWallis által bevezetett 5,7 milliárd forintos alaptőke-emelés volt.

BÉT RÉSZVÉNYPIACI BEVEZETÉSEK ÉS TŐKEEMELÉSEK, 2020–2024 H1

PIAC	MUTATÓK	2020	2021	2022	2023	2024 H1
SZABÁLYOZOTT PIAC	Tranzakciók értéke (Mrd Ft)*	14,5	32,6	1891,8	105,5	25,2
	Tranzakciók száma (db)	9	15	13	10	3
	Érintett kibocsátók	<ul style="list-style-type: none"> • AutoWallis • Nordtelekom • Nutex • Pensum • SunDell 	<ul style="list-style-type: none"> • 4iG • AutoWallis • Delta • EHEP • ENEFI • Elsőbbségi • Eprolius • FuturAqua • Megakrán • Nutex • SET Group • Sundell 	<ul style="list-style-type: none"> • 4iG • Alteo • Amixa • AutoWallis • Delta • DM-KER • eSense • FuturAqua • Masterplast • MKB • Sundell • UBM • VIG 	<ul style="list-style-type: none"> • AutoWallis • BÉT • Biggeorge REIT • Civita Group • FuturAqua • MBH (MKB) • SET Group • Shopper Park Plus 	<ul style="list-style-type: none"> • AutoWallis • Gloster
XTEND RÉSZVÉNYPIAC	Tranzakciók értéke (Mrd Ft)*	8	6,5	24,3	21,8	9,2
	Tranzakciók száma (db)	3	6	23	8	7
	Érintett kibocsátók	<ul style="list-style-type: none"> • Cybergastro • DM-KER • Gloster 	<ul style="list-style-type: none"> • Épduferr • Gloster • NAP • OXO • Polyduct 	<ul style="list-style-type: none"> • Astrasun • Biggeorge • CDSys • Cybergastro • Energy Investment • Épduferr • EU-Solar • Gloster • Goodwill Pharma • Multihome • NAP • Naturland • Navigator • OXO • Valberg • ViVeTech 	<ul style="list-style-type: none"> • Chameleon Smart Home • Energy Investment • Gloster • Goodwill Pharma • STRT Holding • Vertikal Group 	<ul style="list-style-type: none"> • Delta (kam rv.) • Gloster • Kermann • Navigator (2x) • OXO • Vertikal

*Tranzakciós áron

Forrás: BÉT

Az Xtend KKV MTF piacot illetően 2024. első félévében a Kermann Nyrt., valamint a Delta elsőbbségi részvénye került bevezetésre, illetve több tőkeemelésre is sor került, jelentős volumen mellett.

HITELPAPÍRPIAC

A hitelpapírpiacra folytatódott a növekvő trend 2024. első félévében is. Összességében 78 új kötvény bevezetésére vagy rábocsátásra került sor a szabályozott piacon ebben a periódusban.

A jelzáloglevél-piac tekintetében az első félévben 5 új jelzáloglevél bevezetésére, valamint 4 rábocsátásra került sor, így a bevezetett állomány összkapitalizációja meghaladta az 1895 milliárd forintot.

Az állampapír-piaci kapitalizáció 3,9 százalékkal bővült az első félévben, elérve a 27 695 milliárd forintot. Az Xbondra bevezetett, euróban denominált állampapírokkal együtt (lásd lent) a tőzsdén 33 152 milliárd forint kapitalizációjú állampapírral lehet kereskedni.

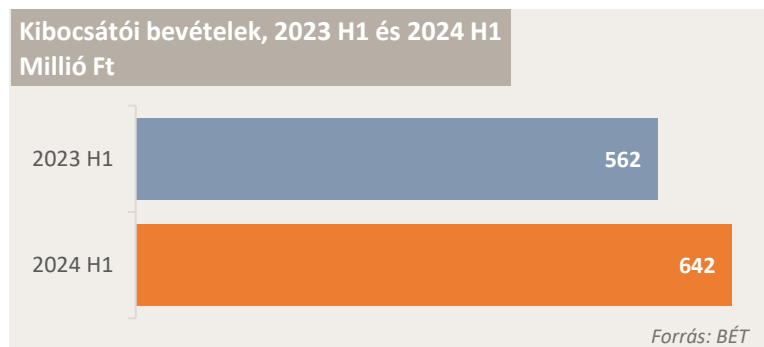
A certifikátok piacára 2024. első félévében összesen 114 darab új instrumentumot vezettek be, ami 5,5 százalékkal magasabb az előző év azonos időszakában tapasztaltnál.

A BÉT Xbond piacon nem történt jelentős változás, 2023-ban ide új kötvényt nem vezettek be. A kapitalizációban történő csökkenést a kötvények tőkájének futamidő szerint résztörlesztése okozza.

BÉT HITELPAPÍRPIACI KAPITALIZÁCIÓ* ÉS XBOND BEVEZETÉSEK, 2020–2024 H1

MEGNEVEZÉS	2020	2021	2022	2023	2024 H1
Állampapírok (Mrd Ft)	19 993	21 254	24 797	26 653	27 695
Xbond állampapírok (Mrd Ft)	–	3 262	4 222	4 700	5 457
Vállalati kötvények (Mrd Ft)	704	1 141	1 677	2 650	2 628
Jelzáloglevelek (Mrd Ft)	1 785	1 723	2 011	1 898	1 895
XBond kötvények értéke (Mrd Ft)	598	1 618	2 813	2 802	2 789
Xbond kötvények száma (db)	31	84	116	116	115
Xbond kibocsátók száma (db)	28	66	92	92	91
Zöld értékpapírok a BÉT-en (db)**	2	20	29	34	37

*Év végi záróáron és devizaárfolyamon; **Kötvények, jelzáloglevelek, állampapírok és Xbond piac Forrás: BÉT

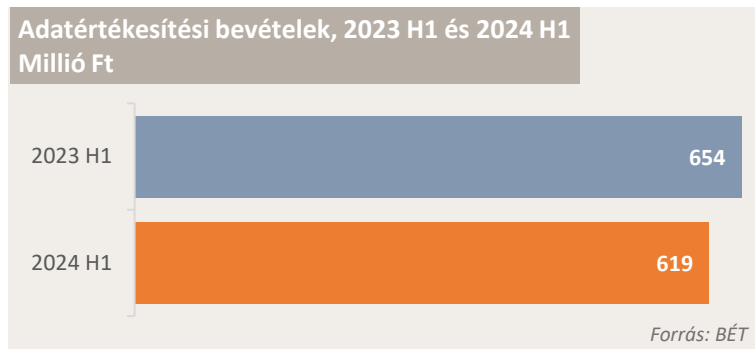


ADATÉRTÉKESÍTÉS

A tőzsdére bevezetett vállalatokhoz és tőzsdei kereskedéshez kapcsolódó adatok – összefoglalóan: tőzsdei adatok – kiemelt értéket képviselnek a tőkepiac különféle szereplőinek. Ezeknek az adatoknak az értékesítése fontos bevételi forrás minden tőzsdének, így a Budapesti Értéktőzsdének is. Az adatok használatáért különféle díjsomagokon keresztül a BÉT licenszdíjat számít fel – befektetési szolgáltatók és információs szolgáltatók részvételével – az adatok végfelhasználóinak (tipikusan professzionális vagy lakossági tőzsdei befektetők), illetve a befektetési szolgáltatói szektor informatikai rendszereiben való adathasználatért (non-display előfizetések).

Az adatértékesítési bevételek stabilan megközelítőleg egyharmados arányt képviselnek a BÉT összbevételein belül. Az adatfelhasználóktól származó havidíjak összege 2023. első féléve óta 5 százalékkal csökkent, ez megfelel a professzionális végfelhasználói szám azonos mértékű mérséklődésének. Az új licenzek értékesítése is megtorpant, kevesebb szerződés született a korábbi évekhez képest.

Az adatértékesítési díjai (éves és havi díjak) euróban vannak meghatározva, így ezek a bevételek euróban keletkeznek. Az adatértékesítési bevételek 2024. június 30-áig 619 millió forintot termeltek.



KAPCSOLT VÁLLALKOZÁSOK – KELER KSZF

A VÁLLALKOZÁS HELYZETE

A KELER KSZF a régió stabil és megbízható pénzügyi infrastruktúraszolgáltató intézményeként szolgálja ki a hazai és nemzetközi ügyfélkörét. A 2022-ben korábban soha nem látott magasságokba emelkedő energiaárak és az ennek következtében elszabaduló infláció jelentős kihívásokat okozó tényezői az idei évben konszolidálódtak. Az energia termelése, kereskedése és felhasználása egyaránt alkalmazkodott a geopolitikai események hatásaihoz. Az eddigi trendek fordulóponthoz érkeztek; ennek következménye a magas kamatkörnyezet mérséklődése, ami visszaköszön az eszközárak alakulásában.

A Társaság – a magyar értékpapír-piac és a derivatív tőke- és energiapiacok folyamatos és biztonságos működtetése és fejlesztése mellett – meghatározó fontossággal bír a földgázellátás biztonságának megteremtésében, a hazai földgázpiacok pénzügyi elszámolásának biztosítása által. Az energiaárak csökkenése az elmúlt időszakban megnövekedett forgalmat indukált a klíringház által kiszolgált gáz- és energiapiacokon, amelyek hatással vannak a KELER KSZF működésére és eredménytermelő képességére. A gazdasági környezet egyéb tényezői (például a kamatszintek), vagy a saját és idegen állományok szintje a befektetési eredményen keresztül szintén hatnak a KELER KSZF jövedelmezőségére.

Összességében elmondható, hogy a KELER KSZF – garantóri / kockázatkezelő intézményi szerepkörét jól teljesítve – az elmúlt időszakban végig stabil működést mutatott.

A KELER KSZF ZRT. FŐBB MUTATÓI 2024. ELSŐ FÉLÉVÉBEN (MILLIÓ FT)

MEGNEVEZÉS	2024 H1	2023 H1	VÁLT.
Alaptevékenység díjbevétele	1 526	1 116	37%
Óvadékezelés közvetlen eredménye	2 092	2 284	-8%
Működési ráfordítások	977	844	16%
Befektetési és likviditáskezelési tevékenység	344	467	-26%
Egyéb jövedelem	-24	6	
Adózás előtti eredmény	2 961	3 029	-2%

A KELER KSZF pénzügyi adatai a belső számviteli nyilvántartásokból származnak.

A KELER KSZF ZRT. FŐBB EREDMÉNYEI ÉS GAZDÁLKODÁSA 2024. ELSŐ FÉLÉVÉBEN

Elszámolóházi, garantóri tevékenységből származó díjak, jutalékok

A KELER KSZF által klíringelt piacok közül csupán a derivatív tőkepiacra tapasztalható visszaesés, a visszafogott kereskedés miatt. A származékos tőkepiacról 90 millió forint díjbevételt, míg a multinet tőkepiac esetében 212,9 millió forintos díjbevételt számolt el a klíringház 2024. első félévében. Az elmúlt évek energiaár-ingadozásai a tavalyi mérséklődést követően az ideai első félévében is tartósan csillapodtak. Az alacsonyabb gázárak irányába hatott a szokásosnál enyhébb időjárás, illetve a gáztárolók magas töltöttségi szintje is.

A KELER KSZF által klíringelt piacokon összességében növekedés tapasztalható a vizsgált időszak forgalmában, ennek köszönhetően a gázpiaci bevételek 63 százalékkal haladták meg a tavalyi év azonos időszakát, nominálisan 611,3 millió forintos díjbevételt eredményezve a Társaság számára. A bevételnövekedéshez – a klíringtagok számának emelkedése mellett – a CEEGEX spot piac markáns emelkedése járult hozzá, ugyanis a forgalom mértéke 113 százalékkal haladta meg az előző év azonos időszakát. A derivatív gáztőzsdén, a HUDEX-en a félév során élénkülés volt megfigyelhető a kereskedésben, azonban ebből továbbra sem származik kimagasló díjbevétel, mindössze 0,2 millió forint. A Kiegyensúlyozó és az FGSZ Zrt. által működtetett kereskedési rendszeren, a KP piacon tapasztalt forgalom elmaradt az előző évek azonos időszakában megfigyelt volumenektől, azonban így is 25 millió forint díjbevételt eredményezett. Összességében a gázpiaci forgalomból és a tagsági díjakból származó bevételek 236 millió forinttal haladták meg az előző évet, és 217 millió forint többletbevételt eredményeztek a tervhez képest.

A központi szerződő félként végzett klíringtevékenységen túl, a KELER KSZF általános klíringtagként közvetlen elérést biztosít ügyfelei számára az ECC által központi szerződő félként elszámolt hazai villamosenergia- és más meghatározó európai energiatőzsdékhez. A GCM- (általános klíringtagként kiszolgált) energiapiacról közel 611,4 millió forintos bevételt származott az ideai évben, ami 169 millió forinttal haladja meg a tavalyi első félévben elért díjbevételt, 126 millióval pedig az időszaki tervet. A gázpiachoz hasonlóan az energiapiacokon is jellemző a forgalom növekedése. A spot piacon a KELER KSZF által klíringelt forgalom 25 százalékkal múlta felül a tavalyit; így a spot tranzakciókból 238 millió forint, míg határidős tranzakciókból 103 millió forint díjbevétel származott.

Összességében a bemutatott alaptevékenységeken a KELER KSZF 1525,6 millió forint díjbevételt realizált 2024. első félévében.

Saját és idegen állományok kezelésén elért eredmény (eszközforrás gazdálkodás)

Az eredményességet döntően befolyásolja a klíringház kitettségeinek fedezését célzó biztosítékállomány nagyságrendje, és az ezen az állományon realizált kamatjövedelem. Ennek köszönhető, hogy noha az első félév során a KELER KSZF időszakosan (a gázpiaci áfa finanszírozás okán) nettó hitelfelvevői pozícióba került, a befektetési és likviditáskezelési tevékenység összességében 343,8 millió forinttal járult hozzá az első félév eredményéhez.

Ezenfelül az óvadékezelés közvetlen eredménye 2091,5 millió forintot tett ki. A szabadpiaci energiaárak csökkenése az ár és volumen függvényében alakuló biztosítéki (óvadéki) állomány mérséklődéséhez járult hozzá.

Működési ráfordítások

A működési ráfordítások 977 millió forintos első féléves összege 116 százaléknak felel meg az előző év azonos időszakával való összevetésben. A megnövekedett forgalomhoz és aktivitásához közvetlenül kapcsolódó operatív, illetve volumenarányos költségek összege növekedett az első félévben, különösen a személyi jellegű és az egyéb nem kamatjellegű ráfordítások.

Egyéb jövedelem

A pénzügyi eszközök ártértékelésén elért negatív eredmény a központi szerződő fél tevékenységéből adódó elszámolástechnikai okok miatti, saját eszközállományon elért 23,5 millió forintos árfolyamvesztéséből adódik.

Adózás előtti eredmény

A leírt hatások eredőjeként a KELER KSZF 2024. első féléves adózás előtti eredménye 2961,2 millió forint volt, meghaladva az időarányos tervet.

KAPCSOLT VÁLLALKOZÁSOK – KELER ZRT.

A VÁLLALKOZÁS HELYZETE

Az általános makrogazdasági hatásokon felül (infláció, monetáris kondíciók, munkaerőpiaci folyamatok stb.) a KELER tevékenységét és gazdálkodását elsősorban a hitelviszonyt megtestesítő értékpapírok állománya, a tulajdonviszonyt megtestesítő értékpapírok piaci értéke, illetve az ezekkel kapcsolatos tranzakciók és piaci folyamatok befolyásolják. Az elmúlt időszakban az értékpapírok állományának folyamatos növekedése volt megfigyelhető, ami a KELER eredményeit az alábbiak szerint érintette.

A KELER ZRT. FŐBB MUTATÓI 2024. ELSŐ FÉLÉVÉBEN (MILLIÓ FT)

MEGNEVEZÉS	2024 H1	2023 H1	VÁLT.
Alaptevékenység díjbevétele	5 349	4 510	19%
Infrastrukturális bevételek	195	200	-2%
Kamatkülönbözet	1 317	1 941	-32%
Működési ráfordítások	4 214	4 125	2%
ebből működési eredményt terhelő adók	324	506	-36%
Egyéb jövedelem	5 038	328	1436%
Adózás előtti eredmény	7 684	2 854	169%

A KELER Zrt. pénzügyi adatai a belső számviteli nyilvántartásokból származnak.

A KELER ZRT. FŐBB EREDMÉNYEI ÉS GAZDÁLKODÁSA 2024. ELSŐ FÉLÉVÉBEN

Értéktári és hitelintézeti tevékenységből származó díjak, jutalékok	A KELER bevételeinek döntő része a forintban kibocsátott államadósság letéti őrzéséből és a kapcsolódó értékpapír-tranzakciókból származik. A KELER díjából és jutalékokból származó bevételei az első félévben meghaladták az 5,3 milliárd forintot, amiből a számlavezetési szolgáltatás 4345,4 milliót, a kibocsátói szolgáltatás 405,4 milliót, a letétkelzői szolgáltatás 456,7 milliót, a piaci jelentések bevétele pedig 133,1 millió forintot tett ki.
	A kódkiadásból és az adat- és információnyújtási szolgáltatásból származó bevétel 8,8 millió forint volt.
Infrastrukturális bevételek	A KELER KSZF-nek nyújtott szolgáltatások bevétele közel 195 millió forintot tett ki 2024. első félévben.
Kamateredmény	A forintpiaci kamatszint alakulásának következtében a KELER 1,3 milliárd forint körülire csökkentette a kamatkülönbözetét, mely a tárgyévet megelőző év első félév kamateredményének 68 százaléka.
Működési ráfordítások	Az eredményes pénzügyi gazdálkodáshoz továbbra is nagymértékben hozzájárult a teljes szervezetre kiterjedő szigorú költségkontroll. Ez is alátámasztja, hogy az értéktár 2024. első féléves – eredményt terhelő adók nélküli – működési ráfordításainak főösszege év/év alapon 8 százalékkal növekedett, melyet leginkább a kimagasló infláció hatására emelkedő fenntartási költségek magyaráznak.
Adózás előtti eredmény	A KELER KSZF-től kapott osztalékkal (4992,6 millió forint) és egyéb pénzügyi eredménnyel együtt az adózás előtti eredmény első féléves összege 7684 millió forint, amely több mint kétszerese a 2023. első félévi adózás előtti eredménynek.



ÉVKÖZI PÉNZÜGYI KIMUTATÁSOK

A 2024. JÚNIUS 30-ÁN VÉGZŐDŐ FÉLÉVRŐL

**AZ EURÓPAI UNIÓ ÁLTAL BEFOGADOTT NEMZETKÖZI
PÉNZÜGYI BESZÁMOLÁSI STANDARDOK (IAS 34) SZERINT**

TARTALOM

FÉLÉVES EGYEDI PÉNZÜGYI KIMUTATÁSOK

- 2024. június 30-i fordulónappal készült
pénzügyi helyzetre vonatkozó egyedi kimutatás ----- **18**
- Átfogó jövedelemre vonatkozó egyedi kimutatás
a 2024. június 30-án végződő félévre vonatkozóan ----- **19**
- Saját tőke változásainak egyedi kimutatása
a 2024. június 30-án végződő félévre vonatkozóan ----- **20**
- Cash flow-k egyedi kimutatása a 2024. június 30-án
végződő félévre vonatkozóan----- **21**

MEGJEGYZÉSEK

- Válogatott megjegyzések az féléves pénzügyi kimutatásokhoz
a 2024. június 30-án végződő félévre vonatkozóan ----- **23**

PÉNZÜGYI HELYZETRE VONATKOZÓ EGYEDI KIMUTATÁS

MEGNEVEZÉS	MEGJEGYZÉS SORSZÁMA	2024. 06. 30	2023. 12. 31
ESZKÖZÖK			
Ingtatlanok, gépek és berendezések	11	362	288
Immateriális eszközök	11	228	304
Használatijog-eszközök	12	845	854
Tőkeomlással értékelt befektetések társult vállalkozásokban, befektetések leányvállalatban	13	15 730	16 890
Egyéb átfogó jövedelemmel szemben valós értéken értékelt egyéb tartós részesedés	13	1	1
Amortizált bekerülési értéken értékelt adott kölcsönök	14	23	18
Befektetett eszközök		17 189	18 355
Készletek	14	4	6
Vevő- és egyéb követelések	14	451	541
Költségek és ráfordítások aktív időbeli elhatárolása	14	34	32
Bevételek aktív időbeli elhatárolása	14	593	1 244
Pénzeszközök és azok egyenértékesei	14	8 180	4 164
Forgóeszközök		9 262	5 987
ESZKÖZÖK ÖSSZESEN		26 451	24 342
SAJÁT TŐKE ÉS KÖTELEZETTSÉGEK			
Jegyzett tőke (névérték: 100 forint/darab)	15	541	541
Eredménytartalék	15	22 806	20 654
Társult vállalkozásokból származó értékelési tartalék	15	10	12
Saját tőke összesen		23 357	21 207
Munkavállalói juttatásokból származó hosszú lej. kötelezettségek	16	9	9
Hosszú lejáratú lízingkötelezettségek	12	841	825
Halasztott adó kötelezettségek	10	957	1 058
Hosszú lejáratú kötelezettségek		1 807	1 892
Szállítótartozások és egyéb rövid lejáratú kötelezettségek	17	683	874
Rövid lejáratú társasági adó kötelezettségek	10	2	53
Rövid lejáratú lízingkötelezettségek	12	111	101
Bevételek passzív időbeli elhatárolása	17	325	58
Költségek és ráfordítások passzív időbeli elhatárolása	17	164	156
Munkavállalói juttatásokból származó rövid lej. kötelezettségek	16	2	1
Rövid lejáratú kötelezettségek		1 287	1 243
Kötelezettségek		3 094	3 135
SAJÁT TŐKE ÉS KÖTELEZETTSÉGEK ÖSSZESEN		26 451	24 342

Budapest, 2024. szeptember 10.

Végh Richárd
VezérigazgatóSámel Katalin
Pénzügyi igazgató

ÁTFOGÓ JÖVEDELEMRE VONATKOZÓ EGYEDI KIMUTATÁS

MEGNEVEZÉS	MEGJEGYZÉS SORSZÁMA	2024.01.01– 2024.06.30	2023.01.01– 2023.06.30 ÚJRA- MEGÁLLAPÍTOTT
Árbevétel	6	1 835	1 704
Egyéb bevételek	6	11	706
Anyagköltség miatti ráfordítások	7	-2	-1
Igénybe vett szolgáltatások miatti ráfordítások	7	-402	-524
Személyi jellegű ráfordítások	7,8	-700	-629
Értékcsökkenési leírás és amortizáció	11, 12	-174	-160
Különféle egyéb költségből fakadó ráfordítások	7	-72	-664
Egyéb ráfordítások	7	0	-7
Részesedés társult vállalkozás eredményéből	13	2 112	2 274
Kamatbevételek	9	140	171
Egyéb pénzügyi bevételek	9	26	0
Pénzügyi ráfordítások	9	-17	-30
Várható hitelezési veszteség miatti ráfordítások/bevételek	14	-1	-27
Adózás előtti eredmény		2 756	2 813
Nyereségadó ráfordítás	10	2	-258
Nettó eredmény		2 758	2 555
Egyéb átfogó jövedelem			
Ebből eredménybe később átsorolandó tételek			
Részesedés társult vállalkozások egyéb átfogó eredményéből	13	-2	95
Egyéb átfogó jövedelem		-2	95
Teljes átfogó jövedelem		2 756	2 650
Nettó eredmény (ezer forintban)		2 758 574	2 554 305
Nettó eredmény (millió forintban)		2 758	2 555
Részvények átlagos darabszáma (db)		5 413 481	5 413 481
Egy részvényre jutó eredmény (EPS mutató) (Ft/részvény)		510	472
Egy részvényre jutó eredmény hígított értéke (Ft/részvény)		510	472

Budapest, 2024. szeptember 10.

 Végh Richárd
 Vezérigazgató

 Sámel Katalin
 Pénzügyi igazgató

SAJÁT TŐKE VÁLTOZÁSAINAK EGYEDI KIMUTATÁSA

MEGNEVEZÉS	JEGYZETT TŐKE	EREDMÉNY-TARTALÉK	TÁRSULT VÁLLALKOZÁSOKBÓL SZÁRMAZÓ ÉRTÉKELÉSI TARTALÉK	SAJÁT TŐKE ÖSSZESEN
2024. január 1-jei egyenleg	541	20 654	12	21 207
2024.01.01–2024.06.30 félév nettó eredménye/egyéb átfogó eredménye	0	2 758	-2	2 756
Osztalékkifizetés eredménytartalékból	0	-606	0	-606
2024. június 30-i egyenleg	541	22 806	10	23 357
2023. január 1-jei egyenleg	541	15 239	-50	15 730
2023.01.01–2023.06.30 félév nettó eredménye/egyéb átfogó jövedelme	0	2 555	95	2 650
Osztalékkifizetés eredménytartalékból	0	-552	0	-552
2023. június 30-i egyenleg	541	17 242	45	17 828
2023.07.01–2023.12.31 félév nettó eredménye/egyéb átfogó jövedelme	0	3 286	-32	3 254
Tulajdonossal, tulajdonosi minőségben végzett tranzakció	0	125	0	125
2023. december 31-i egyenleg	541	20 654	12	21 207
Megjegyzés sorszáma	15	15	15	15

Budapest, 2024. szeptember 10.

 Végh Richárd
 Vezérigazgató

 Sámel Katalin
 Pénzügyi igazgató

CASH FLOW-K EGYEDI KIMUTATÁSA

MEGNEVEZÉS	MEGJEGYZÉS SORSZÁMA	2024.01.01– 2024.06.30	2023.01.01– 2023.06.30 ÚJRA- MEGÁLLAPÍTOTT
Működési tevékenységből származó cash flow			
Adózás előtti eredmény		2 756	2 813
A nettó eredmény és a működési tevékenység cash flow-jának összeegyeztetéséhez szükséges módosítások			
Értékcsökkenés és amortizáció	11, 12	174	160
Társult vállalkozások nyereségből való részesedése adózás előtt	13	-2 112	-2 274
Lízingekkel kapcsolatos kamatráfordítások miatti módosítás	12	17	17
Átsorolás befektetési tevékenységből származó cash flow-ba	9	-140	-171
Pénzmozgással nem járó módosítás (nem realizált árfolyamkülönbözet)	9	-14	2
Lakáscélú kölcsön ráfordítása (pénzmozgással nem járó)	14	0	5
Értékvesztések és visszaírások	14	1	27
Egyéb nem pénzmozgással járó tételek		1	0
Működőtőke-korrekciók			
Vevő- és egyéb követelések összegében realizált nettó (növekedés)/csökkenés	14	742	-636
Nettó készletnövekmény/csökkenés	14	2	1
Állami támogatások kapott előlegének nettó változása	6	-188	-25
Szállítói és egyéb kötelezettségek nettó növekménye/(csökkenése)	17	228	504
Kifizetett nyereségadó	10	-106	144
Működési tevékenységből származó nettó pénzeszközök		1 361	279

Folytatás a következő oldalon.

CASH FLOW-K EGYEDI KIMUTATÁSA (FOLYTATÁS)

MEGNEVEZÉS	MEGJEGYZÉS SORSZÁMA	2024.01.01– 2024.06.30	2023.01.01– 2023.06.30
Befektetési tevékenységből származó cash flow			
Kapott kamatok	9	140	171
Immateriális javak, ingatlanok, gépek és berendezések vásárlása	11	-118	-48
Munkavállalói kölcsön nyújtása	14	-10	-11
Munkavállalói kölcsön törlesztés	14	2	1
Kapott osztalék	13	3 270	401
Immateriális javak, ingatlanok, gépek és berendezések eladásának bevételei	11	0	9
Befektetési tevékenységből származó nettó cash flow		3 284	523
Finanszírozási tevékenységből származó cash flow			
IFRS 16 lízing – tőke és kamatfizetés	12	-70	-66
Fizetett osztalékok	20	-606	-552
Finanszírozási tevékenységből származó nettó cash flow		-676	-618
Pénzeszközök, pénzeszköz-egyenértékesek nettó növekedése / (csökkenése)		3 969	184
Pénzeszközök és pénzeszköz-egyenértékesek évnnyitáskor	14	4 164	3 954
Pénzeszközök és pénzeszköz-egyenértékesek év végi nem realizált árfolyamkülönbségei		47	-68
Pénzeszközök és pénzeszköz-egyenértékesek évvárásakor	14	8 180	4 070

Budapest, 2024. szeptember 10.

Végh Richárd
Vezérigazgató

Sámel Katalin
Pénzügyi igazgató

MEGJEGYZÉSEK A PÉNZÜGYI KIMUTATÁSOKHOZ

1. A BESZÁMOLÓT KÉSZÍTŐ GAZDÁLKODÓ EGYSÉG

A vállalkozás neve:	Budapesti Értéktőzsde Nyilvánosan Működő Részvénytársaság
Jogi forma:	Nyilvánosan Működő Részvénytársaság
A vállalkozás székhelye és címe:	1013 Budapest, Krisztina körút 55. VI. emelet
A vállalkozás cégjegyzék száma:	Cg. 01-10-044764
Bejegyzés és működés országa (alkalmazandó jog):	Magyarország
Kibocsátott részvények névértéke és darabszáma:	5 413 481 db 100 Ft névértékű részvény
A beszámoló aláírására jogosultak adatai:	Végh Richárd, vezérigazgató Lakcím: 2040 Budaörs, Hegyalja utca 10/A. Sámel Katalin, pénzügyi igazgató Lakcím: 1135 Budapest, Lehel utca 60. 6/1

A Budapesti Értéktőzsde Nyrt. (a továbbiakban: BÉT vagy a Társaság) alapításának kelte: 1990. június 21.

A Budapesti Értéktőzsde Nyrt. (BÉT) a hazai pénz- és tőkepiac központi szereplőjeként pénzügyi forrásbevonási lehetőséget nyújt a gazdasági élet szereplőinek, egyúttal a befektetési eszközök széles tárházát biztosítja a befektetők számára. A BÉT missziójának tekinti a stabil és független finanszírozásra épülő magyar gazdaság megteremtését és a hazai lakosság és a vállalati szektor pénzügyi kultúrájának folyamatos fejlesztését.

A TÁRSASÁG NÉGY FŐ TEVÉKENYSÉGI TERÜLETE

- Tőzsdei bevezetési szolgáltatások,
- tőzsdei kereskedési szolgáltatások,
- pénzügyi információszolgáltatás és
- termékfejlesztés.

A Társaság a jelenleg hatályos tőkepiaci törvény (Tpt.) szerint működik. A Társaság székhelye: 1013 Budapest, Krisztina körút 55. VI. emelet, Magyarország. A Társaság tulajdonosi struktúráját a 15. pont ismerteti.

A Társaság ellenőrzést gyakorló tulajdonosa a Magyar Nemzeti Bank (székhelye: 1013 Budapest, Krisztina körút 55.).

Kiemelendő jelentős esemény volt a Társaság életében, hogy a BÉT törzsrészvények teljes mennyisége bevezetésre került a Budapesti Értéktőzsde Standard kategóriájába 2023. június 7-én.

Részvények száma: 5 413 481 db

Névértéke: 100 forint

Bevezetési ár: 2906 forint

ISIN azonosító: HU0000063078

Az első kereskedési nap 2023. június 21-e volt (BÉT 177/2023. sz. határozata).

2. A KIMUTATÁSOK ÖSSZEÁLLÍTÁSÁNAK ALAPJA

A) NYILATKOZAT A JOGSZABÁLYI ELŐÍRÁSOKNAK VALÓ MEGFELELESRŐL

Ezek az időközi pénzügyi kimutatások az IAS 34 időközi pénzügyi kimutatások standardnak megfelelően készültek, így nem tartalmaznak minden olyan információt, amelyet az év végi pénzügyi kimutatások – az IAS 1 Pénzügyi kimutatások prezentálása standard szerint – bemutatnak. Ezt az időközi pénzügyi kimutatást a 2023. december 31-én végződő üzleti évre vonatkozó pénzügyi kimutatásokkal (továbbiakban teljes pénzügyi kimutatás) együtt kell értelmezni. A következőkben azok a kiegészítő megjegyzések kerülnek bemutatásra, amelyek szükségesek a BÉT pénzügyi helyzetében és teljesítményében bekövetkezett lényeges változásainak megértéséhez a legutóbbi éves pénzügyi kimutatások óta.

B) AZ ÉRTÉKELÉS ALAPJA

A jelen évközi pénzügyi kimutatások elkészítése során a BÉT vezetősége által alkalmazott megítélések és becslések melyek a BÉT számviteli politikák által alkalmazásra kerülnek, hatással vannak a megjelenített eszközökre, kötelezettségekre, bevételekre és ráfordításokra. A BÉT által alkalmazott számviteli politikákban, valamint a főbb becslési bizonytalanságokban nem történt változás a legutóbbi éves pénzügyi kimutatások elkészítése óta.

C) FUNKCIONÁLIS ÉS PREZENTÁLÁSI PÉNZNEM

A jelen pénzügyi kimutatások magyar forintban (Ft) készültek (prezentálás pénzneme), amely egyben a BÉT funkcionális pénzneme is. Minden, forintban kimutatott pénzügyi adat millióra kerekítve szerepel (millió Ft).

3. A SZÁMVITELI POLITIKÁK LÉNYEGES ELEMEI ÉS AZOK VÁLTOZÁSAI

A BÉT időközi pénzügyi kimutatások elkészítéséhez használt számviteli politikák és standardok megegyeznek a 2023. december 31-i pénzügyi kimutatásainak elkészítésekor alkalmazottal.

4. A SZÁMVITELI POLITIKÁK VÁLTOZÁSAI, HIBÁK (IAS 8)

A) A SZÁMVITELI POLITIKÁK VÁLTOZÁSAI

AZ IFRS STANDARDOK 2024. JANUÁR 1-JÉTŐL ÉRVÉNYES MÓDOSULÓ SZABÁLYAINAK, ILLETVE ÚJ STANDARDOK BEVEZETÉSÉNEK HATÁSA A PÉNZÜGYI KIMUTATÁSRA

A jelen beszámolási időszaktól hatályba lépő, az IASB által közzétett és az EU által elfogadott új és módosított standardok és értelmezések:

- **IFRS 16** Lízingek: Visszlízingügyletek módosításai
- **IAS 1** „Pénzügyi kimutatások prezentálása” standard módosításai – A rövid és hosszú lejáratú kötelezettségek besorolása – A hatálybalépés dátumának elhalasztása, Hosszú lejáratú kötelezettségek kovenánsokkal
- **IAS 7** és **IFRS 7** módosításai: Szállítói pénzügyi megállapodások

A Társaság még vizsgálja, hogy a fenti standardok módosítása milyen hatással lenne a Társaság pénzügyi kimutatásaira.

Az IASB által kibocsátott és az EU által elfogadott, de még nem hatályos új és módosított standardok és értelmezések:

- *Jelenleg nincsen, az EU által elfogadott, de még nem hatályos új vagy módosított standard, értelmezés.*

Az IASB által kibocsátott és az EU által nem elfogadott standardok és értelmezések:

Az EU által elfogadott IFRS-ek jelenleg nem különböznek jelentősen a Nemzetközi Számviteli Standard Testület (IASB) által elfogadott rendelektől, kivéve az alábbi új standardokat, a meglévő standardok módosításait és új értelmezéseket, amelyeket az EU-ban még nem fogadtak be a pénzügyi kimutatások közzétételének napjával:

- **IFRS 18:** A pénzügyi kimutatások prezentálása és közzététele
- **IFRS 19:** Nyilvános elszámoltathatóság nélküli leányvállalatok: Közzétételek
- **IAS 21** (Az átváltási árfolyamok változásainak hatásai) módosítása: átválthatóságok hiánya
- **IFRS 7** és **IFRS 9** módosításai: Pénzügyi instrumentumok besorolásának és értékelésének változásai

A Társaság még vizsgálja, hogy a fenti standardok módosítása milyen hatással lenne a Társaság pénzügyi kimutatásaira.

SZÁMVITELI POLITIKA VÁLTOZÁSAI A BÉT DÖNTÉSE ALAPJÁN

A BÉT önkéntesen módosította a számviteli politikáját annak kapcsán, hogy a Helyi iparüzési adót és az Innovációs járulékot hogyan sorolja be az eredményben – amely bemutatásra került a 2023. évről szóló pénzügyi kimutatásokban is. A korábbi években ezek a közterhek a Működési ráfordítások között szerepeltek. A BÉT felülvizsgálta ezt a besorolást és arra a következtetésre jutott, hogy a Nyereségadók közötti besorolás hatására a Pénzügyi kimutatások megbízható és relevánsabb információt mutatnak a tranzakciók természetét illetően.

Az IAS 12 szerint a nyereségadók valamilyen nyereség kapcsán merülnek fel, és – bár a BÉT esetében az adóalapból levonható költségek száma és összege nem jelentős – az Iparüzési adó és az Innovációs járulék adók alapjai egy meghatározott adóköteles nyereségen alapulnak (jogsabály által meghatározott bevételek, csökkentve meghatározott költségekkel). Az IAS 8 szerint a számviteli politika változását visszamenőlegesen szükséges alkalmazni.

Az átsorolás csak az Átfogó jövedelemre vonatkozó kimutatás bizonyos sorait érinti:

MEGNEVEZÉS	2023.01.01– 2023.06.30 ÁTSOROLÁS UTÁN	2023.01.01– 2023.06.30 KORÁBBAN KÖZZÉTÉVE
Különféle egyéb költségből fakadó ráfordítások	-664	-704
Adózás előtti eredmény	2 813	2 773
Nyereségadó ráfordítás	-258	-218
Nettó eredmény	2 555	2 555

A Saját tőke és az EPS mutatók nem változnak az átsorolás hatására.

B) KORÁBBI IDŐSZAKI HIBÁK

A jelen Pénzügyi kimutatásokban nincsenek korábbi időszaki hibákból fakadó újbóli közzétételek.

5. A PÉNZÜGYI INSTRUMENTUMOK: KÖZZÉTÉTELEK

A) PÉNZÜGYI ESZKÖZÖK ÉS KÖTELEZETTSÉGEK VALÓS ÉRTÉK HIERARCHIÁJA

Az IAS 34 előírja, hogy a valós értékkel kapcsolatos információit a BÉT közzétegye. A BÉT-nek jelenleg nincs olyan jelentős vagyoni eleme, amelyet a mérlegben valós értéken kell értékelnie.

PÉNZÜGYI INSTRUMENTUMOK BESOROLÁSA

A társaság a Pénzügyi instrumentumait amortizált bekerülési értéken értékeli:

- Vevő- és egyéb követelések
- Pénzeszközök és egyenértékeseik
- Munkavállalói juttatásokból származó kötelezettségek
- Hosszú és rövid lejáratú lízingkötelezettségek
- Szállítótartozások és egyéb rövid lejáratú kötelezettségek

A NEM VALÓS ÉRTÉKEN ÉRTÉKELT ESZKÖZÖK ÉS KÖTELEZETTSÉGEK BEMUTATÁSA A VALÓS ÉRTÉK HIERARCHIA MEGFELELŐ SZINTJÉRE TÖRTÉNŐ BESOROLÁS ALAPJÁN

Mindegyik instrumentum a Valós értékelés 3. szintjébe tartozik, kivéve a pénzeszközök és azok egyenértékesei, amelyek a 2. szintbe tartoznak. A könyv szerinti érték a valós érték észszerű közelítését adja.

6. ÁRBEVÉTEL ÉS EGYÉB BEVÉTELEK

TŐZSDEI DÍJBEVÉTELEK (ÁRBEVÉTEL)

MEGNEVEZÉS	2024.01.01– 2024.06.30	2023.01.01– 2023.06.30
Kereskedési díjakból származó bevétel	564	472
Éves tagsági díjak	44	46
(Havi) kereskedési díjak és aukciók	517	400
Egyéb, kereskedéshez kapcsolódó bevételek	2	26
Tőzsdei kibocsátói díjbevételek	642	567
Tőzsdei bevezetési díj (egyszeri díj)	44	33
Negyedéves forgalombantartási díj	593	529
Egyéb kapcsolódó bevételek	5	5
Információértékesítésből származó bevétel	619	654
Éves vendordíjak	291	306
Havi vendordíjak	328	333
Egyéb információszolgáltatások	0	15
Egyéb szolgáltatásokból származó bevételek	10	11
Csatlakozási díjak, jogdíjak	10	11
Összes árbevétel	1 835	1 704

A kereskedésből származó díjbevételek elsősorban a napi forgalom, azon belül különösen a részvényszekciós forgalom hatására változnak. Az egyéb, kereskedéshez kapcsolódó bevételek között 2023 első félévében fejlesztésekhez kapcsolódó egyszeri díjakat realizált a BÉT, amelyek 2024-ben már nem jelentkeztek.

A kibocsátói bevételek részben a bevezetéskor számlázott egyszeri díjakhoz kapcsolódnak, részben a meglévő állomány után fizetendőek, negyedéves gyakorisággal.

A vendordíjak jellemzően EUR-ban számlázandók, ezért itt részben az árfolyam mozgása befolyásolja a forintban könyvelt bevételeket, részben pedig maga az állomány változása van rá hatással.

Minden bevétel éven belüli, illetve, amennyiben a Társaság adott időtartam alatt számolja el a bevételt, akkor azt egyszerű arányosítással teszi.

SZEZONALITÁS

A kereskedési bevételek esetében hosszútávra visszatekintő szezonalitásként elmondhatjuk, hogy a részvénypiacokon a nyári hónapok (június–augusztus) – főleg a szabadságolási időszakokkal összhangban – általában visszafogottabb forgalmat produkálnak az év más hónapjaihoz képest.

A kibocsátói és információértékesítésből származó bevételek esetében nem azonosítottunk egyértelmű szezonalitást, illetve olyan körülményt, amely a szezonalitást indokolná.

Mivel a BÉT nem szezonális üzleti tevékenységű gazdálkodó, a szezonalitásra vonatkozó külön pénzügyi információkat nem jelenítünk meg.

MŰKÖDÉSI SZEGMENSEK

A gazdálkodó egység vezetése áttekintette a gazdálkodó egység tevékenységét és működését és ennek alapján megállapította, hogy nem azonosíthatóak különálló működési szegmensek, amelyek működési eredményeit a gazdálkodó egység legfőbb működési döntéshozója áttekintené annak érdekében, hogy döntést hozzon a szegmenshez rendelhető erőforrásokról, mivel az alábbi kritériumok nem teljesülnek:

- A ráfordítások túlnyomó többségét a BÉT tevékenységéből kifolyólag nem lehetséges egy adott üzleti tevékenységhez vagy egy adott ügyletnek kötni. A cost centerek szerinti direkt és indirekt költségmegosztás a legtöbb esetben nem lehetséges. Emiatt nem állnak rendelkezésre elkülönített pénzügyi információk.

EGYÉB BEVÉTELEK

MEGNEVEZÉS	2024.01.01– 2024.06.30	2023.01.01– 2023.06.30
Állami támogatások bevételei		
ebből Állami támogatások által megtérített GINOP, KMR program költségei	0	632
ebből Állami támogatások által megtérített költségek (BÉT saját költségei)	0	58
Egyéb bevételek	11	16
Egyéb bevételek összesen	11	706

ÁLLAMI TÁMOGATÁSOK

A GINOP-1.1.7-2017-00001. program keretében összesen rendelkezésre álló, vissza nem térítendő támogatás összege a 2022. évi keretemelést követően 1307 millió Ft volt, amelynek célja képzési, mentorálási programok megvalósítása, illetve részvénybevezetéshez kapcsolódó tőzsdei felkészítés a pályázat keretein belül meghatározott vállalkozások számára. A program és a kapcsolódó kifizetések a BÉT részéről 2023-ban befejeződtek. Az utolsó pénzügyi elszámolás a Támogatóval 2024 januárjában megtörtént, 497 millió Ft-ot utaltak át a BÉT részére.

A GINOP tükörprojektje, a „BÉT Mentoring program a Közép-magyarországi régióban” („KMR”) projekt a központi régióra fókuszálva célozta meg ugyanezeket a tőzsdefejlesztési elemeket. A 2022. évi keretemelést követően összesen 846,75 millió Ft volt fordítható erre a célra. A 2023. év során a KMR program is kifutott, a BÉT a felmerült összegeket kifizette a jogosult partnereknek, az elszámolások azonban még folyamatban vannak a Támogatást nyújtó féllel.

A **bevételek aktív időbeli elhatárolásai** között azokat a tételeket tartjuk nyilván, amelyek a projekt előrehaladása alapján a korábbi éveket érintették, de az elszámolásuk csak december 31-e után fejeződik be.

Az egyéb rövidlejáratú kötelezettségek között nyilvántartjuk a még el nem számolt, kapott előlegeket, mind a GINOP-1.1.7-2017-00001. program, mind a Közép-magyarországi tükörprojekt kapcsán. A projektben adott évekre elszámolt tételek költségnem szerinti bontását az alábbi táblázat utolsó szekciója tartalmazza.

Nincsenek a megjelenített állami közreműködéshez kapcsolódó, nem teljesített feltételek és egyéb függő kötelezettségek.

Az állami támogatásokat bevételként nem mutatjuk ki addig, amíg nincs észszerű bizonyíték arra, hogy a BÉT teljesíteni fogja a hozzájuk kapcsolódó feltételeket és ennek alapján a BÉT meg fogja kapni a támogatásokat. Észszerű bizonyítéknak számít, ha:

- tartalmilag a támogatási szerződésnek megfelel,
- a keretösszeget meg nem haladó mértékű,
- a projekt során az időközi elszámolási igényeket a beszámoló készítésnek időpontjáig jóváhagyták.

A **Szállítótartozások és egyéb rövid lejáratú kötelezettségek** egyenlegének jelentősebb részét a projektre kapott előlegek teszik ki:

MEGNEVEZÉS	2024.06.30	2023.12.31
GINOP előleg	0	92
KMR előleg	470	566
Összesen kapott projekt előleg (Egyéb rövid lejáratú kötelezettségeken belül)	470	658

7. MŰKÖDÉSI KÖLTSÉGEK

MEGNEVEZÉS	MEGJEGYZÉS SORSZÁMA	2024.01.01– 2024.06.30	2023.01.01– 2023.06.30 ÚJRA- MEGÁLLAPÍTOTT	2023.01.01– 2023.06.30 KORÁBBAN KÖZZÉTETT
Anyagköltség miatti ráfordítások		2	1	1
Igénybe vett szolgáltatások miatti ráfordítások		402	524	524
Szakértői díjak		89	173	173
GINOP/KMR projekthez kapcsolódó szolgáltatások		0	58	58
PR, marketing és értékesítési költségek		27	40	40
Licencdíjak		144	144	144
Bérelt iroda üzemeltetési költségei		70	63	63
Egyéb szolgáltatások		72	46	46
Személyi jellegű ráfordítások		700	629	629
Béreköltség		579	526	526
Bérráulékok		84	76	76
Személyi jellegű egyéb ráfordítások		37	27	27
Értécsökkenési leírás és amortizáció	11, 12	174	160	160
Használatijog-eszköz értécsökkenési leírása		54	52	52
Immateriális eszközök amortizációja, tárgyi eszközök értécsökkenési leírása		120	108	108
Különbéle egyéb költségből fakadó ráfordítások		72	664	704
Helyi iparűzési adó		0	0	35
Nem levonható áfa		66	83	83
GINOP, KMR projekthez kapcsolódó áfa		0	9	9
GINOP, KMR közvetített támogatások		0	565	565
Egyéb költségek		6	7	12
Egyéb ráfordítások		0	7	7
Működési ráfordítások összesen		1 350	1 985	2 025
ebből: GINOP/KMR projekthez kapcsolódó, megtérített/megtérítésre váró tételek (egyeznek az Egyéb bevételben található sorral)		0	632	632

A 2023. első féléves szakértői díjak tartalmazzák a BÉT szabályozott piaci bevezetésre történő felkészülése kapcsán igénybe vett könyvvizsgálati és egyéb tanácsadói díjakat.

A licencdíjak nem jelentős, és/vagy rövid lejáratú (maximum 1 éves) szoftver- és eszközbéreleteket tartalmaznak.

Az egyéb szolgáltatások a szokásos üzletmenet során felmerülő szolgáltatási költségeket tartalmazzák.

A GINOP/KMR projektekhez kapcsolódó tételek nélkül számított Működési ráfordítások összességében közel azonosak az előző év azonos időszakáéval.

8. MUNKAVÁLLALÓI ADATOK

MEGNEVEZÉS	2024.01.01– 2024.06.30	2023.01.01– 2023.06.30
Bérköltség	579	526
Bérfárulékok	84	76
Személyi jellegű egyéb ráfordítások	37	27
Összesen	700	629

A félév során az átlagos foglalkoztatotti létszám 63 fő volt (2023-ban 61). A fent ismertetett Munkavállalói költségek a Működési költségek részét képezik (lásd a 7. pontot). A Személyi jellegű egyéb ráfordítások jelentős részben a dolgozói Cafeteria és béren kívüli juttatásokat tartalmazták.

9. PÉNZÜGYI BEVÉTELEK ÉS RÁFORDÍTÁSOK

MEGNEVEZÉS	2024.01.01– 2024.06.30	2023.01.01– 2023.06.30
Banki és egyéb kamatbevételek	140	171
Kamatbevételek összesen	140	171
Realizált árfolyamnyereség	11	0
Nem realizált árfolyamnyereség	15	0
Pénzügyi bevételek összesen	26	0

MEGNEVEZÉS	2024.01.01– 2024.06.30	2023.01.01– 2023.06.30
Nem realizált árfolyamveszteség	0	1
Realizált árfolyamveszteség	0	12
Lízingkötelezettség kamatai (effektív kamat)	17	17
Pénzügyi ráfordítások összesen	17	30

A kamatbevételek változása elsősorban a hozamkörnyezet változásával van összefüggésben.

10. ADÓZÁS

MEGNEVEZÉS	2024.01.01– 2024.06.30	2023.01.01– 2023.06.30 ÚJRAKÖZZÉTETT	2023.01.01– 2023.06.30 KORÁBBAN KÖZZÉTETT
Tényleges nyereségadó ráfordítás			
Társasági adó	55	50	50
Iparűzési adó	38	35	0
Innovációs járulék	6	5	0
	99	90	50
Halasztott adóráfordítás/visszaírás			
Átmeneti különbözetek keletkeztetése	-101	168	168
Nyereségadó-ráfordítás	-2	258	218

2017-től a társasági adókulcs 9 százalék, ezért ez a kulcs alkalmazandó a halasztott adó számításaira.

A BÉT önkéntesen módosította a számviteli politikáját annak kapcsán, hogy a Helyi iparűzési adót és az Innovációs járulékot hogyan sorolja be az eredményben. A korábbi években ezek a közterhek a Működési ráfordítások között szerepeltek. A BÉT felülvizsgálta ezt a besorolást és arra a következtetésre jutott, hogy a Nyereségadók közötti besorolás hatására a Pénzügyi kimutatások megbízható és relevánsabb információt mutatnak a tranzakciók természetét illetően. További információ a 4. a) fejezetben olvasható. Az átsorolást a 2023. évi pénzügyi kimutatásokban is bemutattuk.

A tényleges nyereségadó ráfordítás és a számviteli eredmény, illetve a nyereségadó alapok közötti levezetés a következő:

MEGNEVEZÉS	2024.01.01– 2024.06.30	2023.01.01– 2023.06.30 ÚJRAKÖZZÉTETT	2023.01.01– 2023.06.30 KORÁBBAN KÖZZÉTETT
Adózás előtti eredmény (Számviteli eredmény)	2 756	2 813	2 773
Nyereségadó ráfordítás	-2	-258	-218
Effektív adókulcs	0,1%	9,2%	7,9%
Társasági adó levezetés			
Korrigáló tételek (iparűzési adó, innov. jár.)	-44	-40	0
Korrigált adózás előtti eredmény	2 712	2 773	2 773
Adóalap növelő tételek összesen	122	142	142
ebből IFRS szerinti értékcsökkenési leírás	120	108	108
Adóalap csökkentő tételek összesen	-2 227	-2 355	-2 355
ebből Részesedés társult vállalkozás eredményéből	-2 112	-2 274	-2 274
ebből Társasági adó szerinti értékcsökkenési leírás	-115	-81	-81
Társasági adó alapja	607	560	560
Társasági adó (9%)	55	-50	-50

Folytatás a következő oldalon.

Folytatás az előző oldalról.

MEGNEVEZÉS	2024.01.01– 2024.06.30	2023.01.01– 2023.06.30 ÚJRAKÖZZÉTETT	2023.01.01– 2023.06.30 KORÁBBAN KÖZZÉTETT
Iparúzési adó és innovációs járulék levezetés			
Iparúzési adó és innovációs járulék alapja	1 880	1 739	–
Iparúzési adó (2%)	38	35	–
Adóalap mínusz Számviteli eredmény	-876	-1 074	–
ebből Árbevételen kívüli eredmény sorok	-921	-1 109	–
egyéb adózandó bevételek, például egyéb bevételek, nettósítások	75	64	–
egyéb levonható költségek, például anyagköltség, közvetített szolgáltatások	-30	-29	–
Innovációs járulék (0,3%)	6	5	–

A társasági adóalap megállapításához a IFRS szerinti adózás előtti eredményből kell kiindulni és az adóalap megállapításához bizonyos növelő és csökkentő jogcímekeket kell alkalmazni.

A halasztott adókötelezettség az alábbiak szerint vezethető le:

MEGNEVEZÉS	2024.01.01– 2024.06.30	2023.01.01– 2023.12.31
Az időszak elején	1 058	640
Nettó nyereségre terhelve/(jóváírva)	-101	418
Az időszak végén	957	1 058

A halasztott nyereségadó minden átmeneti különbözetre a mérleg szerinti kötelezettség módszerrel, 9 százalékos adókulcs alkalmazásával kerül kiszámításra. Az időszak végi egyenleg főként a társult vállalkozásokban lévő befektetések adózatlan nyereségét jelenti.

A halasztott adó levezetése és forrása a következő:

MEGNEVEZÉS	KÖNYV SZERINTI ÉRTÉK 2024.06.30	ADÓÉRTÉK 2024.06.30	KÜLÖNBÖZET 2024.06.30
Ingatlanok, gépek és berendezések	362	363	-1
Immateriális eszközök	228	167	61
Használatijog-eszközök	845	845	0
Tőke módszerrel értékelt befektetések társult vállalkozásokban, befektetések leányvállalatban	15 730	5 115	10 615
Egyéb átfogó jövedelemmel szemben valós értéken értékelt egyéb tartós részesezés	1	1	0
Amortizált bekerülési értéken értékelt adott kölcsönök	23	23	0
Készletek	4	4	0
Vevő- és egyéb követelések	453	478	-25
Költségek és ráfordítások aktív időbeli elhatárolása	34	34	0
Bevételek aktív időbeli elhatárolása	593	593	0
Pénzeszközök és azok egyenértékesei	8 180	8 180	0
Munkavállalói juttatásokból származó kötelezettségek	11	0	-11
Hosszú lejáratú lízingkötelezettségek	841	841	0
Szállítótartozások és egyéb rövid lejáratú kötelezettségek	683	683	0
Rövid lejáratú társasági adó kötelezettségek	2	2	0
Rövid lejáratú lízingkötelezettségek	111	111	0
Bevételek passzív időbeli elhatárolása	326	326	0
Költségek és ráfordítások passzív időbeli elhatárolása	164	164	0
Elhatárolt veszteség			
Összesen			10 638
Levonható különbözet összesen			-37
Adóköteles különbözet összesen			10 675
Halasztott adó követelés összesen			0
Halasztott adó kötelezettség összesen			957

MEGNEVEZÉS	KÖNYV SZERINTI ÉRTÉK 2023.12.31	ADÓÉRTÉK 2023.12.31	KÜLÖNBÖZET 2023.12.31
Ingtatlanok, gépek és berendezések	288	349	-61
Immateriális eszközök	304	230	74
Használatijog-eszközök	854	854	0
Tőke módszerrel értékelt befektetések társult vállalkozásokban, befektetések leányvállalatban	16 890	5 115	11 775
Egyéb átfogó jövedelemmel szemben valós értéken értékelt egyéb tartós részesezés	1	1	0
Amortizált bekerülési értéken értékelt adott kölcsönök	18	18	0
Készletek	6	6	0
Vevő- és egyéb követelések	541	566	-25
Költségek és ráfordítások aktív időbeli elhatárolása	32	32	0
Bevételek aktív időbeli elhatárolása	1 244	1 244	0
Pénzeszközök és azok egyenértékesei	4 164	4 164	0
Munkavállalói juttatásokból származó kötelezettségek	10	0	-10
Hosszú lejáratú lízingkötelezettségek	825	825	0
Szállítótartozások és egyéb rövid lejáratú kötelezettségek	874	874	0
Rövid lejáratú társasági adó kötelezettségek	53	53	0
Rövid lejáratú lízingkötelezettségek	101	101	0
Bevételek passzív időbeli elhatárolása	58	58	0
Költségek és ráfordítások passzív időbeli elhatárolása	156	156	0
Összesen			11 755
Levonható különbözet összesen			-95
Adóköteles különbözet összesen			11 848
Halasztott adó követelés összesen			0
Halasztott adó kötelezettség összesen			1 058

11. INGATLANOK, GÉPEK ÉS BERENDEZÉSEK, IMMATERIÁLIS ESZKÖZÖK

MÉGNEVEZÉS	IMMATERIÁLIS ESZKÖZÖK	TÁRGYI ESZKÖZÖK					TÁRGYI ESZKÖZÖK ÖSSZESEN	ÖSSZESEN
		BÉRELT INGATLANON VÉGZETT BERUHÁZÁSOK	SZÁMÍTÁSTECHNIKAI ESZKÖZÖK	ÍRODABŰTOROK, FELSZERELÉSEK ÉS BERENDEZÉSEK	GÉPJÁRMŰVEK	TÁRGYI ESZKÖZÖK ÖSSZESEN		
2024. első félév								
Bruttó érték								
2024. január 1-én	1 986	166	589	71	37	863	2 849	
Beszerzések, aktiválások	7	0	108	3	0	111	118	
Selejtezések, eladások	0	0	0	0	0	0	0	
2024. június 30-án	1 993	166	697	74	37	974	2 967	
Értékcsökkenési leírás, amortizáció								
2024. január 1-én	1 682	34	473	65	3	575	2 257	
Tárgyévi leírás	83	8	25	2	2	37	120	
Kivezetések miatti csökkenés	0	0	0	0	0	0	0	
2024. június 30-án	1 765	42	498	67	5	612	2 377	
Könyv szerinti érték								
2024. január 1-én	304	132	116	6	34	288	592	
2024. június 30-án	228	124	199	7	32	362	590	
2023. év								
Bruttó érték								
2023. január 1-én	1 863	166	536	71	22	795	2 658	
Beszerzések, aktiválások	157	0	53	1	37	91	248	
Selejtezések, eladások	-34	0	0	-1	-22	-23	-57	
2023. december 31-én	1 986	166	589	71	37	863	2 849	
Értékcsökkenési leírás, amortizáció								
2023. január 1-én	1 560	18	423	64	15	520	2 080	
Tárgyévi leírás	156	16	50	2	3	71	227	
Kivezetések miatti csökkenés	-34	0	0	-1	-15	-16	-50	
2023. december 31-én	1 682	34	473	65	3	575	2 257	
Könyv szerinti érték								
2023. január 1-én	303	148	113	7	7	275	578	
2023. december 31-én	304	132	116	6	34	288	592	

Az immateriális eszközök a következő kategóriákra bonthatók:

- vagyoni értékű jogok,
- szoftverlicenckek,
- saját fejlesztésű szoftverek.

12. IFRS 16 SZERINTI LÍZINGEK

A használatijog-eszköz a BÉT által bérelt irodával kötött szerződés alapján került aktiválásra.

A Krisztina körút 55. szám alatti iroda bérleti szerződésének használatijog-eszközét 2022 februárjában felvették a könyvekbe, a kapcsolódó lízingskötelezettségekkel együtt. A használatijog-eszköz 2032 februárjáig lineáris módszerrel kerül leírásra.

MEGNEVEZÉS	2024.01.01– 2024.06.30	2023.01.01– 2023.12.31
Bruttó érték		
az időszak első napján	1 045	954
Indexálás miatti korrekció	45	91
az időszak utolsó napján	1 090	1 045
Értécsökkenési leírás		
az időszak első napján	191	86
Tárgyévi leírás (Krisztina krt. 55.)	54	105
az időszak utolsó napján	245	191
Könyv szerinti érték		
az időszak első napján	854	868
az időszak utolsó napján	845	854

A kapcsolódó lízingskötelezettség alakulása az alábbiak szerint vezethető le:

MEGNEVEZÉS	2024.01.01– 2024.06.30	2023.01.01– 2023.12.31
Nyitó egyenleg	926	981
Indexálás miatti korrekció	45	91
Kifizetés a bérbeadó felé (K55)	-70	-132
Felmerült kamatok (K55)	17	34
Év végi devizaátértékelési különbözet	34	-48
Időszak végi lízing egyenleg	952	926
Rövid lejáratú lízing kötelezettségek	111	101
Hosszú lejáratú lízing kötelezettségek	841	825

13. BEFEKTETÉSEK (MÁS GAZDÁLKODÓ EGYSÉGBEN LÉVŐ ÉRDEKELTSÉGEK)

A BÉT-nek nincsenek olyan konszolidált vagy nem konszolidált érdekeltségei, amelyben a kontrollt nem a szavazati jogok alapján lehet megállapítani, vagy ahol a szavazati jogok nem a kontrollhoz vezető releváns tevékenységek irányítására szolgálnak (strukturált gazdálkodók).

Sem a BÉT, illetve a BÉT társult vállalkozásai sem minősülnek befektetési társaságnak vagy ilyenben nem részesednek. Az összes vállalkozás közzéteszi különálló pénzügyi kimutatásait a reá vonatkozó jog szerint.

A) LEÁNYVÁLLALATOK

A BÉT jelenleg nem rendelkezik leányvállalatokkal.

B) TÁRSULT VÁLLALKOZÁSOK

GAZDÁLKODÓ EGYSÉG NEVE	ÜZLETI TEVÉKENYSÉG HELYE	BÉT ÁLTAL BIRTOKOLT RÉSZESÉDÉS (%)		FŐTEVÉKENYSÉGEK	KAPCSOLAT TÍPUSA
		2024.06.30	2023.12.31		
KELER Zrt.	Magyarország	46,67	46,67	Értéktári szolgáltatások	Társult vállalkozás
KELER KSZF Zrt.	Magyarország	0,07	0,07	Klíring szolgáltatások	Társult vállalkozás

A KELER KSZF Zrt. 99,85 százalékban a KELER Zrt. tulajdonában van.

A **KELER csoportban** meglévő befektetés értéke a különálló IFRS pénzügyi kimutatásokban az alábbiak szerint változott:

MEGNEVEZÉS	2024.01.01– 2024.06.30	2023.01.01– 2023.12.31
Nyitó egyenleg (bruttó)	20 843	16 053
Részesedés tárgyévi nettó eredményből	2 112	5 128
Részesedés egyéb átfogó jövedelemből	-2	63
Kapott osztalék	-3 270	-401
Záró egyenleg (bruttó)	19 683	20 843
Értékvesztés nyitó állománya	-3 953	-3 953
Értékvesztés a tárgyévben	0	0
Értékvesztés visszairás a tárgyévben	0	0
Értékvesztés záró állománya	-3 953	-3 953
Könyv szerinti érték, nyitó	16 890	12 100
Könyv szerinti érték, záró	15 730	16 890

A BÉT-nek alkalmaznia kell az IAS 36 standard előírásait, amelyet annak biztosítására szükséges alkalmazni, hogy az eszközök a megtérülő értéküket meg nem haladó értéken legyenek nyilvántartva.

A standard kitér azokra a jelzésekre, amelyek alapján értékvesztés miatti veszteség merülhet fel. Ha ezeknek a jelzéseknek bármelyike fennáll, a gazdálkodónak el kell készítenie a megtérülő érték formális becslését. A BÉT managementje az alábbi fundamentális tényezőket azonosította, amely alapján a KELER Csoportban tulajdonolt részesedés értékének becslése szükségessé vált 2023. december 31-ére vonatkozóan:

- kedvezőtlen makrogazdasági környezet,
- a 2022-es év során bevezetésre került bankadó hatásai,
- a magas kockázati felár miatt általánosan alacsonyabb a magyar eszközök értékelése.

A fentebb részletezett indokok miatt a BÉT 2023. december 31-én indokoltnak látta a KELER Csoportbeli részesedés értékének vizsgálatát. A BÉT elvégezte a diszkontált cash flow (DCF) alapú vállalatértékelést. A befektetési érték meghatározása a KELER csoport jövőbeni pénzáramlásainak előrejelzésével és azok jelenértékre diszkontálásával történt meg. Ennek alapján, a BÉT tulajdoni részesedését figyelembe véve, a társult vállalkozásokban birtokolt BÉT részesedés értéke megközelítőleg megegyezett a könyv szerinti értékkel. A BÉT vezetése áttekintette az értékelést és az eltérés nem mutatott olyan különbséget, amely alapján 2023. december 31-ére értékvesztés elszámolása, vagy korábbi értékvesztés visszaírása lett volna szükséges.

A BÉT 2024. június 30-án is megvizsgálta a jelzések jelenlétét, amelyek továbbra is fennállnak, azokban változás nem történt. Mivel a KELER 2024. első féléves eredménye pozitív irányban tér el a DCF számítás alapjául szolgált tervektől, ezért további értékvesztés elszámolása magas bizonyossággal nem indokolt június 30-ára vonatkozóan. Ám mivel a fennálló helyzet tartóssága nem egyértelmű, ezért egyelőre a BÉT újabb értékvesztés-visszaírást sem végzett el. A BÉT 2024. december 31-ére vonatkozóan tervezi frissíteni a KELER Csoport vállalatértékelését.

C) EGYÉB TARTÓS RÉSZESEDÉSEK

A BÉT 14 másik tőzsdével együtt 2023-ban megalapította az EuroCTP B.V.-t. A BÉT részesedése a társaságban 0,05 százalék. A részesedést a BÉT egyéb átfogó jövedelemmel szemben valós értéken értékeltként értékeli.

14. FORGÓESZKÖZÖK

A Társaság a bemutatott időszakokban nem rendelkezett jelentős készletértékkel. Ezek az eszközök nem kapcsolódnak a Társaság fő tevékenységéhez. Rendeltetésük az adminisztratív működés biztosítása (irodaszerek és egyéb irodai jellegű berendezések, felszerelések alkotják).

A Vevő és az egyéb követelések értékvesztésének összege az alábbiak szerint alakult:

MEGNEVEZÉS	2024.06.30	2023.12.31
Vevő és egyéb követelések bruttó összege	475	564
Halmazott értékvesztés	-24	-23
Vevő és egyéb követelések nettó összege	451	541

MEGNEVEZÉS	2024.01.01– 2024.06.30	2023.01.01– 2023.12.31
Halmazott értékvesztés időszak elején	23	24
Értékvesztés nettó változása	1	-1
Halmazott értékvesztés időszak végén	24	23

A pénzeszközök és pénzeszköz-egyenértékesek kizárólag a bankszámlákon és lekötött számlákon kimutatott állományt tartalmazzák.

A BÉT 2022-től kezdődően nyújtott munkavállalók részére lakáscélú kölcsönöket, amelyek éven belüli lejáratú része 2 millió Ft, és a Vevő- és egyéb követelések között került kimutatásra. Az éven túli lejáratú rész a Befektetett eszközök között került kimutatásra az Amortizált bekerülési értéken értékelt adott kölcsönök soron (23 millió Ft).

A bemutatott követelések valós értéke közel azonos a könyv szerinti értékkel. A fenti tételek nem kamatoznak, kivéve a pénzeszköz-egyenértékeseket, amelyek lekötés esetén kamatot hoznak.

SZABAD CASH FLOW KIMUTATÁS

Az alábbiakban a szabad cash flow levezetését mutatjuk be, a GINOP és KMR támogatási tételektől megtisztítva. A számítás alapja az IFRS szerinti cash flow kimutatás, korrigálva az IFRS-ben nem definiált tételekkel.

MEGNEVEZÉS	2024.01.01– 2024.06.30	2023.01.01– 2023.06.30	VÁLTOZÁS
Adózás előtti eredmény	2 756	2 813	-2,0%
Társult vállalkozások nyereségéből való részesedése adózás előtt	-2 112	-2 274	-7,1%
Értékvesztés társult vállalkozásokban és követelésekben	1	27	-96,3%
Egyéb korrekciós tételek az adózás előtti eredményben	39	13	200,0%
Korrigált eredmény	684	579	18,1%
Működőtőke-korrekciók, fizetett adó	678	-300	
Támogatási tételek kiszűrése	-497	623	
Támogatások nélküli (tisztított) működési cash flow*	865	902	-4,1%
Befektetési cash flow, kapott osztalék nélkül	14	122	-88,5%
Finanszírozási cash flow, fizetett osztalék nélkül	-70	-66	6,1%
Támogatások nélküli (tisztított) szabad cash flow*, kapott osztalék nélkül	809	958	-15,6%
Kapott osztalék	3 270	401	715,5%
Támogatások nélküli (tisztított) szabad cash flow*	4 079	1 359	200,1%

**GINOP és KMR támogatási projektek hatásától tisztított értékek.*

A BÉT 2024. első féléves (H1) korrigált eredménye, amely az adózás előtti eredmény, a társult vállalkozások nyereségéből való részesedés, és egyéb korrekciós tételekből (például értékcsökkenési leírás, átsorolás befektetési cash flow-ba) áll elő, 684 millió Ft, és így 18 százalékkal magasabb a 2023. első féléves értéknél.

A működőtőke-korrekciók és a fizetett adó a tárgyidőszakban 678 millió Ft volt, azonban ebben még benne van a GINOP és KMR támogatások hatása, amelyet szükséges kiszűrni, mivel nem a rendes operáció része. A kiszűrést követően kapott tisztított működési cash flow 865 millió Ft a tárgyidőszakban. A befektetési cash flow osztalék nélkül ugyanebben az időszakban 14 millió Ft volt.

A finanszírozási cash flow tartalma a bérelt ingatlanhoz kapcsolódóan kifizetett lízingdíjak.

A kapott osztalék nélküli szabad cash flow (támogatásoktól megtisztítva) 809 millió Ft volt 2024 első félévében. A KELER csoporttól kapott 3270 millió Ft osztalékkal együtt a tisztított szabad cash flow 4079 millió Ft volt (200 százalékos emelkedés).

15. SAJÁT TŐKE

JEGYZETT TŐKE

A Társaság engedélyezett, kibocsátott, lehívott és teljesen befizetett jegyzett tőkéje 5 413 481 (2023.12.31-én: 5 413 481) darab 100 Ft névértékű tőzsrészcsevényből áll. Felszámolás esetén valamennyi részvény egyenrangú. A jegyzett tőke az alábbi részvényesek által birtokolt részvényeket képviseli:

MEGNEVEZÉS	2024.06.30	2023.12.31
Magyar Nemzeti Bank	81,4%	81,4%
KBC Securities Magyarországi Fióktelepe	0,0%	5,2%
Patria Finance A.S.	5,2%	0,0%
Concorde Befektetési és Eszközkezelő Zrt.	4,2%	4,2%
OTP Bank Nyrt.	2,8%	2,9%
Erste Bank Hungary Zrt.	2,3%	2,3%
Mol Nyrt.	2,2%	2,2%
Egyéb (egyenként, 2% alatti részesedéssel)	1,9%	1,8%
Összesen	100,0%	100,0%

A tőzsrészcsevények tulajdonosai jogosultak az időről időre meghirdetett osztalékra, és részvényenként egy szavazatuk van a Társaság közgyűlésein.

A BÉT tőzsrészcsevények teljes mennyisége bevezetésre került a Budapesti Értéktőzsde Standard kategóriájába 2023. június 7-én.

- Részvények száma: 5 413 481 db
- Névértéke: 100 HUF
- Bevezetési ár: 2 906 Ft
- ISIN azonosító: HU0000063078

Az első kereskedési nap 2023. június 21-e volt. (BÉT 177/2023. sz. határozata)

EREDMÉNYTARTALÉK

Az eredménytartalék tartalmazza az egyes évek adózott eredményeinek halmozott összegét.

TÁRSULT VÁLLALKOZÁSOKBÓL SZÁRMAZÓ ÉRTÉKELÉSI TARTALÉK

Ez a mérleg sor jelenleg a KELER csoportban meglévő 46,67 százalékos részesedés alapján, a KELER egyéb átfogó eredménnyel szemben valós értéken értékelt instrumentumok értékelési tartalékában foglalt tételeket tartalmazza, a tőkemódszer alkalmazásával.

16. MUNKAVÁLLALÓI JUTTATÁSOK: JUBILEUMI JUTALMAK

MEGNEVEZÉS	2024.01.01– 2024.06.30	2023.01.01– 2023.12.31
Jubileumi kötelezettség január 1-jén	10	10
Kamatköltség	1	1
Tárgyidőszaki szolgálat költsége	0	1
Kifizetett juttatások	-2	-4
Aktuáriusi nyereségek/veszteségek	2	2
Jubileumi kötelezettség az időszak végén	11	10
ebből rövid lejáratú	2	1
ebből hosszú lejáratú	9	9

A Tárgyidőszaki szolgálat költségei és az Aktuáriusi nyereségek/veszteségek összege a Működési költségek között, a Személyi jellegű ráfordításokban szerepelnek.

17. RÖVID LEJÁRATÚ KÖTELEZETTSÉGEK

A bevételek passzív időbeli elhatárolása év közben szükségszerűen magasabb, mivel az időszak elején kiszámlázásra kerül a teljes évre vonatkozóan a vendor éves licenszdíj. Ezeknek az időarányos részét szükséges csak kimutatni, ezért a 7-12. hónapra jutó összegek év végéig elhatárolásra kerültek.

A költségek és ráfordítások passzív időbeli elhatárolása tartalmazza a tárgyidőszakra vonatkozó, de még nem számlázott költségeket, illetve az időarányos jutalmakat.

A szállítótartozások és egyéb rövid lejáratú kötelezettségek között mutatjuk ki a GINOP/KMR támogatási programokra vonatkozó, még el nem számolt előlegeket, amely 2024. június 30-án 470 millió Ft.

18. KAPCSOLT FELEKRE VONATKOZÓ INFORMÁCIÓK

KAPCSOLT FÉLLEL BONYOLÍTOTT ÜGYLETEK

A kapcsolt féllel bonyolított jelentős (10 millió Ft feletti) ügyletek a következők voltak:

MÉRLEG

KAPCSOLT FÉL NEVE	ELSZÁMOLÁS TÍPUSA	2024.06.30	2023.12.31
	Tulajdonossal összefüggő egyéb mérlegtételek	0	124,7
Magyar Nemzeti Bank		0	124,7

EREDMÉNYKIMUTATÁS

KAPCSOLT FÉL NEVE	ÜGYLETTÍPUS	2024.06.30	2023.06.30
	Szolgáltatásvásárlás kapcsolt féltől	61,9	55,4
MNB-Ingatlan Kft.	Ingatlan üzemeltetési költség	61,9	55,4

Az ellenőrzést gyakorló szervezet a Magyar Nemzeti Bank. A leányvállalatok közé a következők tartoztak:

A LEÁNYVÁLLALAT NEVE	ÜZLETI TEVÉKENYSÉG HELYE	AZ ELLENŐRZÉST GYAKORLÓ SZERVEZET ÁLTAL KÉZBEN TARTOTT TULAJDONRÉSZESEDÉS (%)		FŐTEVÉKENYSÉGEK
		2024.06.30	2023.12.31	
Magyar Pénzverő Zrt.	Magyarország	100	100	Forgalomba kerülő fémpénzt állít elő
Pénzjegynyomda Zrt.	Magyarország	100	100	Forint bankjegyek és hamisítás ellen védett iratok előállítása
GIRO Zrt.	Magyarország	100	100	Fizetési rendszer üzemeltetése
MNB-Biztonsági Szolgáltatások Zrt.	Magyarország	100	100	Személyi és vagyónöri szolgáltatások
MNB-Ingatlan Kft.	Magyarország	100	100	Ingatlanbérlet és -üzemeltetés
Pénzügyi Stabilitási és Felszámoló Nonprofit Kft.	Magyarország	100	100	Pénzügyi intézetek felszámolása
Budapesti Értéktőzsde Nyrt.	Magyarország	81,35	81,35	Értékpapírok hivatalos értéktőzsdei bevezetése
KELER Központi Értéktár Zrt. (KELER Zrt.)	Magyarország	53,33	53,33	Értéktári szolgáltatások
KELER KSZF Központi Szerződő Fél Zrt. (KELER KSZF Zrt.)	Magyarország	0,08	0,08	Klíring szolgáltatások
MNB-EduLab Kompetencia Központ Nonprofit Kft. (MNB-EduLab Nonprofit Kft.)	Magyarország	100	100	Oktatás, képzés
Nemzetközi Fizetések Bankja (Bank for International Settlements)	Svájc	1,43	1,43	Banki szolgáltatások központi bankoknak, kutatási tevékenység
Európai Központi Bank (European Central Bank)	Németország	1,58	1,55	Központi banki funkciók
SWIFT	Belgium	0,03	0,03	Pénzügyi tranzakciók lebonyolítás

19. MÉRLEGFORDULÓNAP UTÁNI ESEMÉNYEK

MAKROGAZDASÁGI KÖRNYEZET

A BÉT elsősorban a hazai vállalatok tőkeági finanszírozásában játszik fontos szerepet, így a hazai makrogazdasági környezet jelentős hatással van ezen cégek tőzsdéi megjelenési hajlandóságára, valamint nagy hatással bír a már tőzsdén lévő cégek befektetői megítélésére is. Ennek okán a makrogazdasági mutatók (például GDP, országgockázat, infláció, munkanélküliségi ráta, háztartási megtakarítások) jelentős romlása esetén a cégek tőkeági finanszírozási hajlandósága csökkenhet, ami a BÉT kibocsátói bevételeire lenne negatív hatással. A makrogazdasági számok romlása ugyan rövid távon a BÉT kereskedési aktivitását növelheti a piaci volatilitás hirtelen növekedése miatt, azonban a mutatók tartós negatív elmozdulása hosszú távon csökkentheti a befektetői aktivitást a hazai piacon, így ezzel párhuzamosan visszaeshetne a BÉT bevétele és profitabilitása egyaránt. Fontos kiemelni, hogy a BÉT kereskedési aktivitásban hangsúlyos szerepet játszanak a külföldi befektetők, 2024 első félévében a teljes azonnali másodpiaci forgalom 56 százalékáért feleltek, így a hazai makrogazdasági mutatók ezen befektetői csoportok szempontjából kedvezőtlen változása jelentősen hatna a BÉT működésre.

20. JAVASOLT ÉS JÓVÁHAGYOTT OSZTALÉK

A 2023. üzleti évben a BÉT-nél a 2022. év eredménye után bruttó 552 175 062 Ft osztalékfizetésre került sor (egy részvényre jutó osztalék: bruttó 102 Ft). A 2023. év után a BÉT Közgyűlése 2024-ben bruttó 606 309 872 Ft osztalék kifizetéséről határozott (egy részvényre jutó osztalék: bruttó 112 Ft), amelynek kifizetéséről a BÉT 2024 júniusában gondoskodott.

21. CSRD

A fenntartható gondolkodás és az ESG (környezeti, szociális, társaságirányítási) elvek figyelembevétele igen fontos szerepet tölt be a gazdasági életben.

A Budapesti Értéktőzsde Nyrt. (BÉT) megalkotta az erre vonatkozó saját stratégiáját, amely többek között magában foglalja

- az éghajlatváltozás és a társadalmi kihívások hatásainak felmérését és az azokhoz való adaptációt;
- hosszútávú elköteleződést a fenntartható célok megvalósítása mellett;
- a piaci szereplők fokozatos felkészítését a zöld átmenetre és a fenntartható fejlődésre;
- az átmenetet és alkalmazkodást segítő piaci infrastruktúrák, a vállalati eszköztár megteremtését;
- a piacok transzparens működésének biztosítását,
- illetve a vállalati ESG adatszolgáltatás támogatását.

Emellett a BÉT önkéntesen elkészítette a második fenntarthatósági jelentését a GRI 2024-től alkalmazandó szabványai szerint, valamint a SASB 2018 érték- és árutőzsdékre kiadott szabványai szerint, amelyben az ESG kritériumokat a tőzsdéi működés szempontjából is rangsorolták.

- A társaságirányítási szempontok (felelős társaságirányítás, fenntarthatósági folyamatok vezető testületek általi felügyelete, kockázatkezelés, üzletmenet-folytonosság, kereskedési és kapcsolódó rendszerek védelme, biztonságos és folyamatos üzemelése, jogszabályi megfelelés biztosítása) kerültek a legmagasabb helyre;
- ezt követték a környezetre gyakorolt hatások (energiafelhasználás és szén-dioxid-kibocsátás, hulladék- és vízfelhasználás);

- és végül a társadalmi témák (munkavállalók jogai, jóléte, fenntartható munkakörülmények, személyi fejlődés biztosítása, diverzitás, egyenlő bánásmód, hátrányos megkülönböztetés tilalma, foglalkoztatás-egészségügy, biztonság, tőzsde közvetett hatásai, szabályozási, edukációs tevékenységek).

A BÉT a tőzsdék által hivatkozott leggyakoribb globális célokat és az SSE ajánlásait követve, a következő 5 ENSZ globális célt tűzi ki a fenntarthatósági tevékenységében:

- nemek közötti egyenlőség,
- tisztességes munka és gazdasági növekedés,
- felelős fogyasztás és termelés biztosítása,
- az éghajlatváltozás elleni fellépés,
- valamint a partnerség a célok eléréséért.

Az ajánlások visszamérése konkrét mutatók alapján történik, amelyek többségét a BÉT már teljesítette.

22. A PÉNZÜGYI KIMUTATÁSOK KÖZZÉTÉTELRE ENGEDÉLYEZÉSE

A BÉT Nyrt. jelen pénzügyi kimutatásait az Igazgatóság hagyta jóvá 2024. szeptember 10-én, egyúttal engedélyezte a Társaság 2024. I. félévi (évközi) IAS 34 standard szerint készített pénzügyi kimutatásai közzétételét.

23. SAJÁT TŐKE MEGFELELTETÉSI TÁBLA

MEGNEVEZÉS	2024.06.30	2023.12.31
Jegyzett tőke	541	541
Jegyzett, de be nem fizetett tőke	0	0
Tőketartalék	0	0
Eredménytartalék	20 048	14 813
Lekötött tartalék	0	0
Értékelési tartalék	10	12
Adózott eredmény	2 758	5 841
Egyeztetett saját tőke (Szt. 114/B § szerint) összesen	23 357	21 207
Eredménytartalék (egyeztetett)	20 048	14 813
Tárgyévi adózott eredmény	2 758	5 841
Befektetési célú ingatlanok értéknövekedése (adóhatással korrigálva)	0	0
Osztalékfizetésre rendelkezésre álló eredménytartalék	22 806	20 654

24. NYILATKOZATOK

A jelen évközi pénzügyi kimutatásokat és vezetőségi jelentést (összefoglalóan Féléves jelentés) a BÉT Igazgatósága 2024. szeptember 10-án megtárgyalta és közzétételre engedélyezte.

Kijelentjük, hogy a BÉT 2024. első félévre vonatkozó évközi pénzügyi kimutatásai az Európai Unió által elfogadott Nemzetközi Pénzügyi Beszámolási Standardokkal összhangban (IAS 34), a legjobb tudásunk szerint készültek, valós és megbízható képet adnak a BÉT eszközeiről, kötelezettségeiről, pénzügyi helyzetéről, valamint nyereségéről és veszteségéről.

Továbbá kijelentjük, hogy a 2024. első félévre vonatkozó vezetőségi jelentése megbízható képet ad a BÉT helyzetéről, fejlődéséről és teljesítményéről, valamint ismerteti a pénzügyi év hátralevő hat hónapját érintő főbb kockázatokat és bizonytalansági tényezőket.

Kijelentjük és felhívjuk a figyelmet, hogy a BÉT jelen féléves jelentését független könyvvizsgáló nem ellenőrizte.

Budapest, 2024. szeptember 10.

Végh Richárd
Vezérigazgató

Sámel Katalin
Pénzügyi igazgató

Budapesti Értéktőzsde Nyrt.



BUDAPESTI ÉRTÉKTŐZSDE NYRT.

1013 BUDAPEST, KRISZTINA KÖRÚT 55. VI. EMELET

WWW.BET.HU